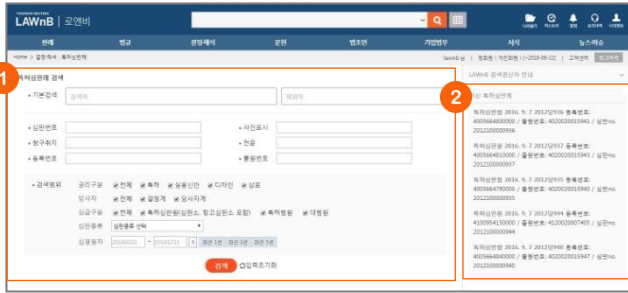


특허심판례 메인 화면



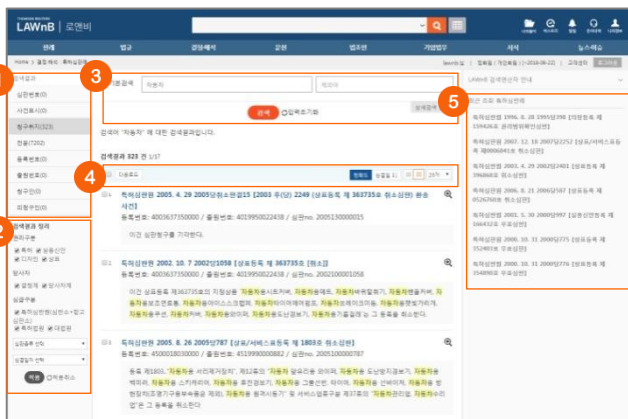
1 특허심판례 검색

기본 검색 뿐만 아니라 심판번호, 사건표시, 청구취지, 전문, 등록번호, 출원번호 등 검색창을 구분하여 검색어를 입력할 수 있으며, 권리구분, 당사자, 심급구분, 심판종류, 심결일자 등의 범위를 설정하여 검색할 수 있습니다.

2 최신 특허심판례

최근에 업데이트된 특허심판례를 최신순으로 리스팅하여 제공합니다.

특허심판례 검색결과 / 본문



1 검색결과

검색어가 포함된 위치에 따라 검색결과를 심판번호, 사건번호, 청구취지, 전문, 등록번호, 출원번호 탭으로 나누어 제공합니다.

2 검색결과 정리

검색된 결과에 대해 필터링을 적용하여 검색 결과를 좁혀 나갈 수 있습니다.

- 권리구분 - 특허, 실용신안, 디자인, 상표 등 권리 종류를 선택
- 당사자구분 - 결정계 또는 당사자계 선택
- 심급구분 - 특허심판원(심판소+항고심판소), 특허심판, 대법원 등 심급을 선택

3 재검색

검색창 하단의 [상세검색 열기]를 클릭하여 키워드 및 검색조건을 다시 설정하여 검색할 수 있습니다.

4 검색결과 리스트 다운로드 / 정렬기준 설정

검색결과 리스트 좌측의 체크박스를 클릭하고 상단의 [다운로드] 버튼을 클릭하면 선택한 검색결과 리스트를 파일로 다운로드 받을 수 있습니다.

검색결과 우측 상단의 정렬기준의 설정을 통해 정렬기준 및 정렬 범위·갯수를 조절할 수 있습니다.

5 최근 조회 특허심판례

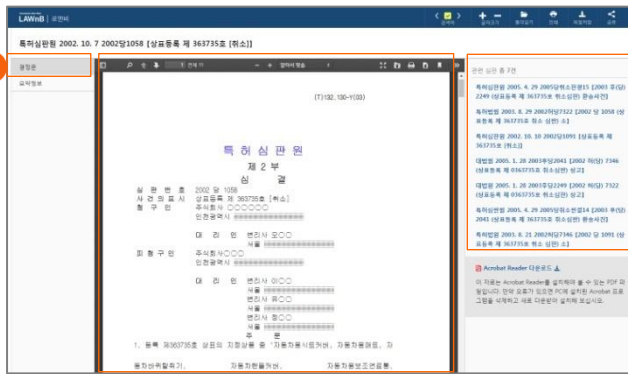
이용자가 세션 내에 조회한 특허심판례 리스트를 제공합니다.

6 결정문 보기

특허심판례의 리스트를 클릭하면 해당 결정문이 본문 팝업 형태로 제공됩니다. 심판례는 PDF 뷰어를 통해 제공되며, 우측 영역에서 관련 심판 리스트를 확인할 수 있습니다.

7 요약정보 보기

특허심판례 본문 화면에서 좌측의 [요약정보] 탭을 클릭하면 가운데 영역에 요약정보가 제공됩니다. 해당 특허심판례에 대한 심급구분, 심판종류, 심판번호, 사건표시, 심결일자, 심판상태, 등록번호, 출원번호 등의 기본 정보와 청구취지, 심결주문, 관련 심판 정보를 한 눈에 확인할 수 있습니다.



결정·해석 : 결정례

■ 결정례 메인 화면



■ 결정례 검색결과 / 본문



① 결정례 검색

검색범위를 사건명, 결정요지, 전문, 사건번호 등으로 한정하여 검색어를 입력할 수 있으며, 결정기관 및 분야, 결정일자 등의 검색조건을 설정하여 검색할 수 있습니다.

② 최신 결정례

최근에 업데이트된 결정례를 최신순으로 리스팅하여 제공합니다.

③ 주요 결정기관별 결정례

결정기관별로 결정례를 확인할 수 있으며, 기관 선택시 상세 분야별로 결정례를 모아 볼 수 있습니다.

① 검색결과 정리

검색된 결과에 대해 필터링을 적용하여 검색 결과를 좁혀 나갈 수 있습니다.

② 재검색

검색창 하단의 [상세검색 열기]를 클릭하여 키워드 및 검색조건을 다시 설정하여 검색할 수 있습니다.

③ 검색결과 리스트 다운로드 / 정렬기준 설정

검색결과 리스트 좌측의 체크박스를 클릭하고 상단의 [다운로드] 버튼을 클릭하면 선택한 검색결과 리스트를 파일로 다운로드 받을 수 있습니다.

검색결과 우측 상단의 정렬기준의 설정을 통해 정렬기준 및 정렬 범위·갯수를 조절할 수 있습니다.

④ 최근 조회 결정례

이용자가 세션 내에 조회한 결정례 리스트를 제공합니다.

⑤ 결정문 보기

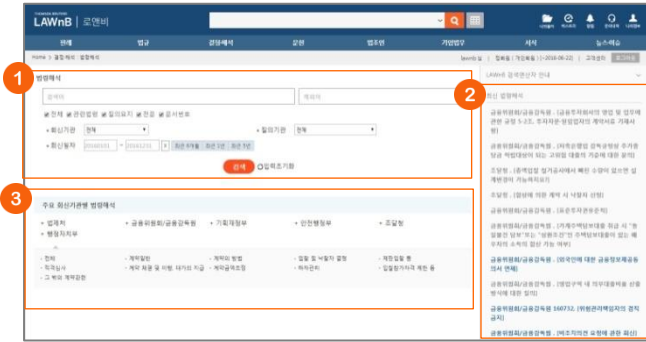
결정문의 본문은 PDF 또는 TXT 형태로 제공됩니다.

PDF 형태로 제공되는 경우에는 좌측의 [요약정보] 탭을 통해 결정기관, 구분, 사건번호, 선고일자, 사건명, 사건요지, 결정요지 등의 간단한 정보를 확인할 수 있습니다.

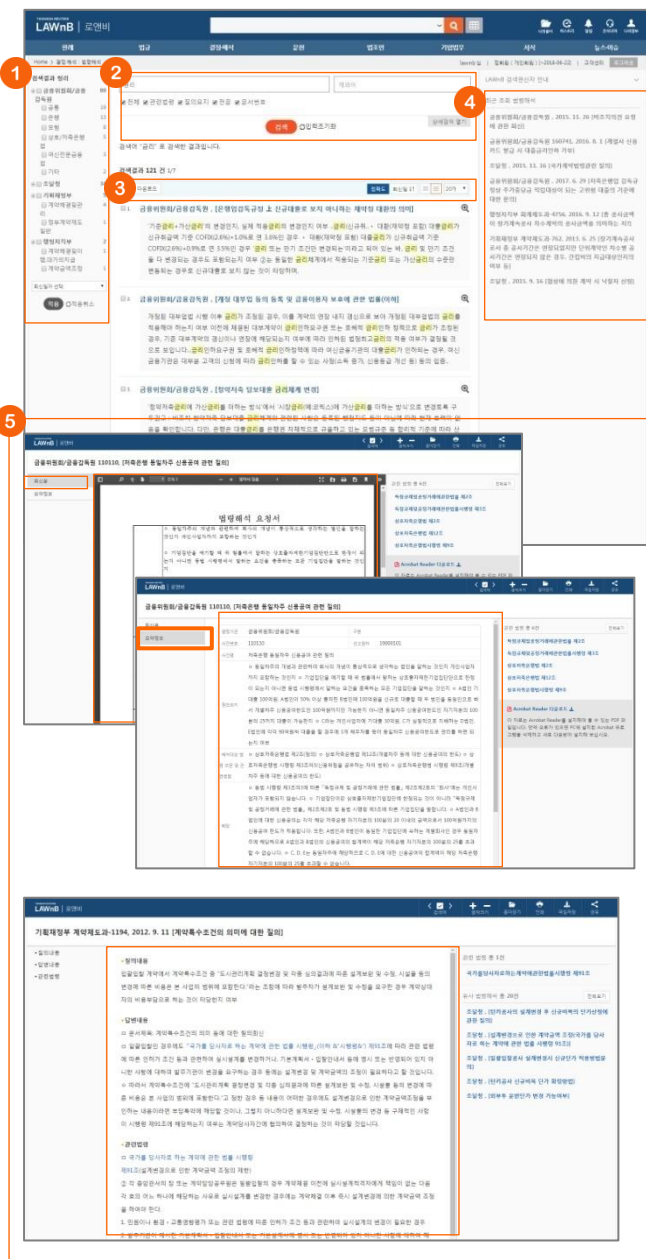
PDF형태와 TXT형태의 결정문 우측영역에는 관련자료 및 유사 결정례 정보가 리스팅 됩니다.

결정-해석 : 법령해석

법령해석 메인 화면



법령해석 검색결과 / 본문



1 법령해석 검색

검색범위를 관련법령, 질의요지, 전문, 문서번호 등으로 한정하여 검색어를 입력할 수 있으며, 회신기관 및 질의기관/구분, 회신일자 등의 검색조건을 설정하여 검색할 수 있습니다.

2 최신 법령해석

최근에 업데이트된 법령해석을 최신순으로 리스팅하여 제공합니다.

3 주요 회신기관별 법령해석

회신기관별로 법령해석을 확인할 수 있으며, 기관 선택시 상세 분야별로 법령해석을 모아 볼 수 있습니다.

1 검색결과 정리

검색된 결과에 대해 필터링을 적용하여 검색 결과를 좁혀 나갈 수 있습니다.

2 재검색

검색창 하단의 [상세검색 열기]를 클릭하여 키워드 및 검색조건을 다시 설정하여 검색할 수 있습니다.

3 검색결과 리스트 다운로드 / 정렬기준 설정

검색결과 리스트 좌측의 체크박스를 클릭하고 상단의 [다운로드] 버튼을 클릭하면 선택한 검색결과 리스트를 파일로 다운로드 받을 수 있습니다.

검색결과 우측 상단의 정렬기준의 설정을 통해 정렬기준 및 정렬 범위·갯수를 조절할 수 있습니다.

4 최근 조회 법령해석

이용자가 세션 내에 조회한 법령해석 리스트를 제공합니다.

5 법령해석 회신문 보기

회신문의 본문은 PDF 또는 TXT 형태로 제공됩니다.

PDF 형태로 제공되는 경우에는 좌측의 [요약정보] 탭을 통해 회신기관, 구분, 문서번호, 회신일자, 사건명, 질의요지, 답변 등의 간단한 정보를 확인할 수 있습니다.

PDF형태와 TXT형태의 회신문 우측영역에는 관련자료 및 유사 법령해석 정보가 리스팅 됩니다.