

메인 화면

메인 화면

The screenshot shows the LAWnB main interface. At the top, there is a search bar and navigation icons. Below is a main menu with categories: 판례, 법령, 결정·해석, 문헌, 법조인, 기업법무, 서식, and 뉴스·이슈. A table lists items under each category. Callout 1 points to the main menu. Callout 2 points to the user profile area. Callout 3 points to the LAWnB Editor section, which features a news article about a Supreme Court decision on gender discrimination. Below the article are related news items and a sidebar with '오늘의 변호사' (Today's Lawyer) featuring a profile of 허진영.

1 간편한 메뉴이동 방식

상단의 메뉴바를 클릭하면 전체 메뉴 레이어가 내려와 쉽고 빠르게 원하는 메뉴로 이동할 수 있습니다.

2 개인화 아이콘

로그인을 하면 개인화기능을 이용할 수 있습니다. 이용자의 설정에 따라 **[나의폴더]**, **[히스토리]**, **[알림]**, **[문의내역]**, **[나의정보]**를 확인할 수 있습니다.

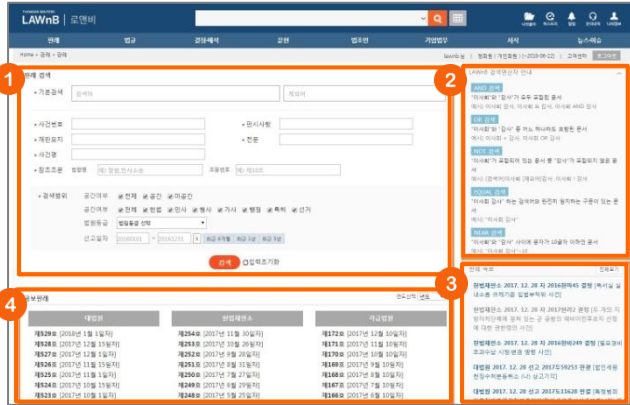
3 LAWnB Editor

LAWnB Editor가 선정한 법조계의 최근 이슈와 그에 대한 주요 법률정보입니다. 주제별로 판례, 법령, 뉴스, 문헌 등 다양한 자료를 조회하면서 법률 이슈를 폭넓게 이해할 수 있습니다.

검색 이용안내

메뉴별 검색 이용안내

메뉴별 메인 화면



1 검색창

2 검색연산자

검색창 우측영역의 [LAWnB 검색연산자 안내]를 클릭하면 연산자에 대한 안내가 나타납니다.

3 최신 업데이트 자료

해당 메뉴의 최신 업데이트 자료가 리스팅됩니다.

4 추가 서비스

메뉴별 특성에 따라 자료 조회의 편의를 돕는 추가 서비스를 페이지 하단에 제공합니다.

메뉴별 검색결과 화면



1 검색결과 정리

검색된 결과에 대해 필터링을 적용하여 검색 결과를 좁혀 나갈 수 있습니다.

2 재검색

검색창 하단의 [상세검색 열기]를 클릭하여 키워드 및 검색조건을 다시 설정하여 검색할 수 있습니다.

3 검색결과 리스트 다운로드 / 정렬기준 설정

검색결과 리스트 좌측의 체크박스를 클릭하고 상단의 [다운로드] 버튼을 클릭하면 선택한 검색결과 리스트를 파일로 다운로드 받을 수 있습니다.

검색결과 우측 상단의 정렬기준의 설정을 통해 정렬기준 및 정렬 범위·갯수를 조절할 수 있습니다.

4 관련자료 아이콘

리스트 하단에 관련자료 아이콘을 표시하여 본문 페이지를 열기 전에 관련 자료의 양을 미리 알 수 있습니다.

5 미리보기

검색결과 리스트 우측의 미리보기 아이콘을 클릭하면 리스트의 우측에 미리보기 레이어가 나타납니다. 미리보기 상태에서 다른 리스트를 클릭하여 본문 팝업을 띄우지 않고 쉽고 빠르게 여러 자료의 내용을 파악할 수 있습니다.

6 다이렉트 검색

해당 메뉴에 해당하지 않더라도 검색 키워드가 로앤비 콘텐츠 타이틀과 일치하는 경우 검색결과 우측에 간단한 정보를 보여줍니다.

7 최근 조회자료

세션 내에 조회한 해당 메뉴의 자료를 보여줍니다.

본문 화면



1 목차

본문에 대한 목차정보를 제공합니다.

2 본문

3 관련 자료

본문 우측에 관련자료가 리스팅되며, [전체보기] 버튼 클릭시 가운데 영역 위로 관련자료 전체 리스트가 레이어로 나타납니다.

4 관련 기능 및 첨부파일 다운로드

메뉴별 특성에 따라 관련 기능 및 첨부된 자료가 있을 경우 본문 우측 상단에 버튼이 제공됩니다. 버튼을 클릭하면 해당 자료와 관련된 자료가 팝업 형태로 제공되거나 첨부파일 다운로드 방식으로 제공될 수 있습니다.

5 편의기능

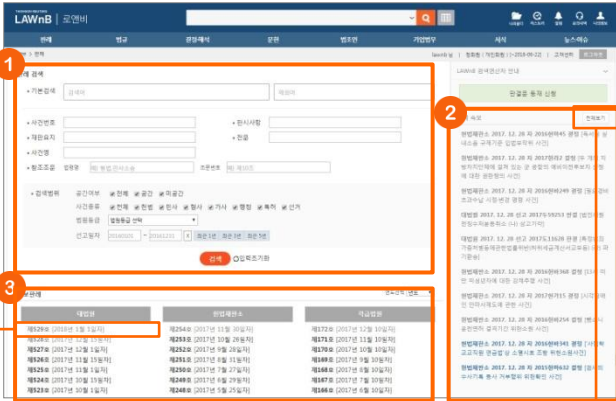
본문 상단에서 검색어 하이라이트 ON/OFF 및 이동키와 글자크기 조절, 인쇄, 파일저장, URL 공유 및 메일보내기 등의 기능이 제공됩니다.

로앤비 서비스 상세보기

판례

판례

판례 메인 화면



1 판례 검색

기본 검색 뿐만 아니라 사건번호, 판시사항, 재판요지, 전문, 사건명, 참조조문 등 검색창을 구분하여 검색어를 입력할 수 있으며, 공간여부, 사건종류, 법원등급, 선고일자를 선택하여 검색할 수 있습니다.

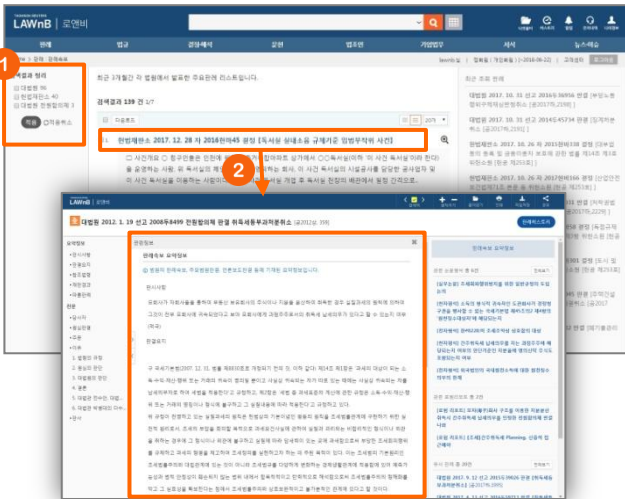
2 판례 속보

법원에서 발행하는 속보성 판결문 및 판결요지를 판례 메인 화면 우측에서 제공합니다.

3 공보판례

정기적으로 법원에서 발간하는 판례공보집을 최신순으로 제공하며, 연도별 리스팅도 가능합니다.

판례 속보 전체보기



판례 메인 화면 우측의 판례속보 [전체보기] 버튼 클릭하면 화면이 전환되며 최근 3개월간의 속보 리스트를 확인할 수 있습니다.

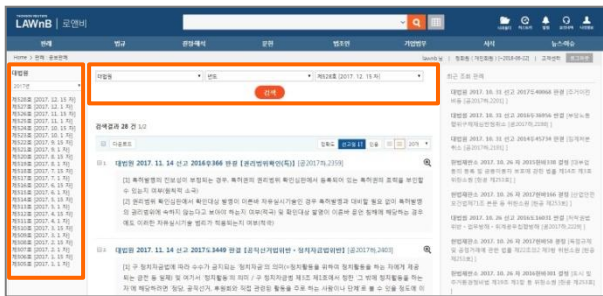
1 검색결과 정리

가운데 영역에 리스팅 되는 판례 속보를 발행 법원별로 필터링하여 볼 수 있습니다.

2 판례 속보 본문

판례 속보 리스트 클릭시, 본문창이 팝업으로 제공됩니다. 해당 판례 속보의 판결문이 로앤비에 등재되어 있는 경우에는 판결문이 먼저 보이며, 본문 화면 우측의 [판례속보 요약정보]를 클릭하여 해당 요약정보를 확인할 수 있습니다.

공보판례집 보기



판례 메인 화면 하단의 판례공보집을 클릭하면 화면이 전환되며 해당 공보집에 수록된 판결문 리스트를 확인할 수 있습니다.

화면의 좌측 또는 상단에서 법원별, 연도별 발간호수를 선택하여 각 호수마다 수록된 판결문을 확인할 수 있습니다.

판례

판례 검색결과



1 검색결과

검색어가 포함된 위치에 따라 검색결과를 사건번호, 판시사항, 재판요지, 전문, 사건명, 참조조문 탭으로 나누어 제공합니다.

2 검색결과 정렬

검색된 결과에 대해 필터링을 적용하여 검색 결과를 좁혀 나갈 수 있습니다.

- 공간여부 - 판례의 공간/미공간 여부 선택
- 사건종류 - 헌법, 민사, 형사, 가사, 행정, 특허, 선거 등 특정분야의 사건종류를 선택
- 법원등급 - 대법원, 하급법원, 헌법재판소 등 법원 등급 선택
- 선고일자 - 판례가 선고된 기간 범위를 선택

3 재검색

검색창 하단의 [상세검색 열기]를 클릭하여 키워드 및 검색조건을 다시 설정하여 검색할 수 있습니다.

4 검색결과 리스트 다운로드 / 정렬기준 설정

검색결과 리스트 좌측의 체크박스를 클릭하고 상단의 [다운로드] 버튼을 클릭하면 선택한 검색결과 리스트를 파일로 다운로드 받을 수 있습니다.

검색결과 우측 상단의 정렬기준의 설정을 통해 정렬기준 및 정렬 범위·갯수를 조절할 수 있습니다.

- 정렬순서 - 정확도순, 선고일순, 인용순으로 변경하여 조회 가능
- 간략보기/상세보기
- 정렬갯수 - 10, 20개 중 선택하여 조회 가능

5 최근 조회 판례

이용자가 세션 내에 조회한 판례 리스트를 제공합니다.

6 판결문 등재 신청

특정 판결문의 등재를 원하는 경우 로앤비에 등재 요청을 할 수 있습니다.



판례 히스토리



1 판례 히스토리 구조

특정 판례를 중심으로 상·하급심판례, 왼쪽과 오른쪽으로는 참조판례·다름판례를 배치하여 해당 판례의 히스토리 정보를 시각화하여 제공합니다.

판례 히스토리 좌측 상단의 '히스토리 조회'를 통해 세션 내에 조회한 판례 히스토리를 다시 볼 수 있습니다.

2 판결문 미리보기

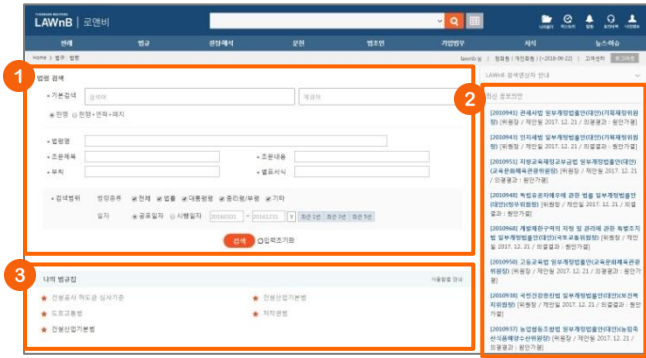
좌측의 판례 히스토리 구조상에서 선택한 판결문의 내용을 현재 페이지 내에서 제공합니다. 판결문 미리보기 상단에 해당 히스토리 내에서 조회한 판결문 리스트를 확인할 수 있습니다.

로앤비 서비스 상세보기

법규

법규 : 법령

법령 메인 화면



1 법령 검색

기본 검색 뿐만 아니라 법령명, 조문제목, 조문내용, 부칙, 별표서식 등 검색창을 구분하여 검색어를 입력할 수 있으며, 법령종류, 공포일자 또는 시행일자를 선택하여 검색할 수 있습니다. 또한 현행 법령에 한정하여 검색할지, 연혁-폐지법령을 포함하여 검색할지를 선택하여 검색 범위를 조정할 수 있습니다.

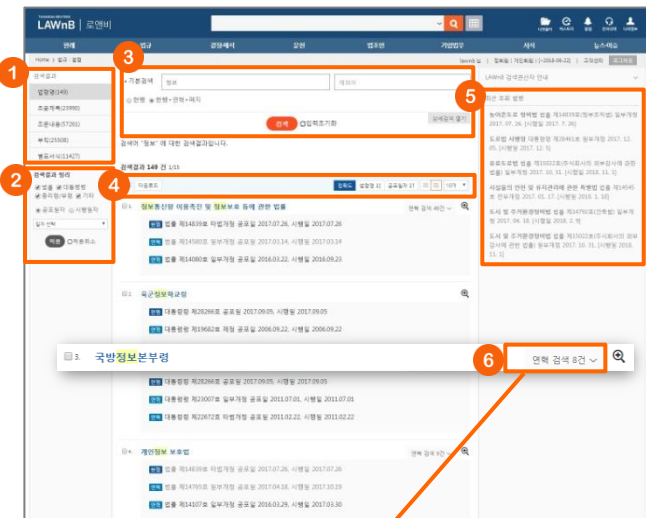
2 최신 공포의안

국회에서 진행되는 의안정보 중 공포된 의안들을 최신순으로 리스팅하여 제공합니다.

3 나의 법규집

자주 이용하는 법령, 행정규칙, 조약을 설정해두면, 법규 메인 하단에서 쉽고 빠르게 이용할 수 있습니다.

법령 검색결과



1 검색결과

검색어가 포함된 위치에 따라 검색결과를 법령명, 조문제목, 조문내용, 부칙, 별표서식 탭으로 나누어 제공합니다.

2 검색결과 정렬

검색된 결과에 대해 필터링을 적용하여 검색 결과를 좁혀 나갈 수 있습니다.

- 법령종류 - 법률, 대통령령, 총리령/부령, 기타 등 법령 등급을 선택
- 일자 - 공포일자 또는 시행일자 선택

3 재검색

검색창 하단의 [상세검색 열기]를 클릭하여 키워드 및 검색조건을 다시 설정하여 검색할 수 있습니다.

4 검색결과 리스트 다운로드 / 정렬기준 설정

검색결과 리스트 좌측의 체크박스를 클릭하고 상단의 [다운로드] 버튼을 클릭하면 선택한 검색결과 리스트를 파일로 다운로드 받을 수 있습니다.

검색결과 우측 상단의 정렬기준의 설정을 통해 정렬기준 및 정렬 범위 · 갯수를 조절할 수 있습니다.

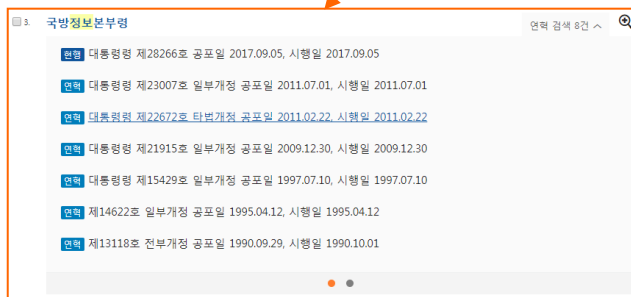
- 정렬순서 - 정확도순, 법령명순, 공포일자순으로 변경하여 조회 가능
- 간략보기/상세보기
- 정렬갯수 - 10, 20개 중 선택하여 조회 가능

5 최근 조회 법령

이용자가 세션 내에 조회한 법령 리스트를 제공합니다.

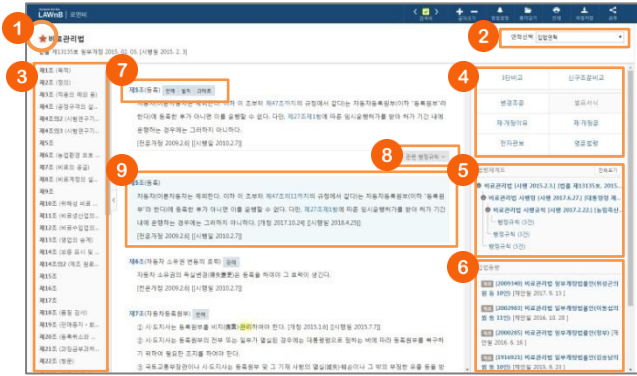
6 연혁정보 보기

연혁검색을 한 경우 리스트 우측에 연혁 검색 건수가 노출되며, 열기 버튼을 클릭하여 해당 법령의 전체 연혁을 볼 수 있습니다. 리스트상의 연혁 법령을 클릭하면 해당 연혁의 법령 정보를 확인할 수 있습니다.



법규 : 법령

법령 본문



1 나의 법규집 추가/해제

법령명 앞의 별을 클릭하여 손쉽게 나의 법규집에 추가 또는 해제할 수 있습니다.

2 법령 연혁이동

해당 법령의 연혁을 선택하여 원하는 연혁을 조회할 수 있습니다.

3 조문목록

4 3단비교/ 신구조문비교/ 법령정보 조회

3단비교 및 신구조문비교 기능을 실행할 수 있고, 변경조문, 발표서식, 제·개정이유, 제·개정문, 전자관보, 영문법령 등 정보를 조회할 수 있습니다.

5 법령체계도

해당 법령에 대하여 연관된 상·하위 법령 및 행정규칙의 체계도를 제공합니다.

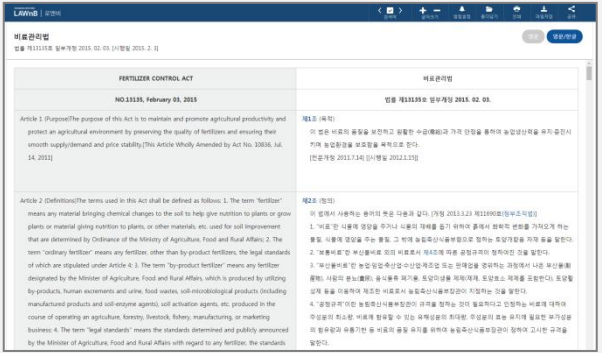
6 입법동향

해당 법률에 대하여 국회에서 논의 중인 의안정보를 제공합니다.

7 법령 조문별 관련 자료

조문별로 관련된 판례, 문헌, 주석서, 헌법불합치, 한정위헌, 벌칙, 과태료, 과징금 정보를 제공합니다.

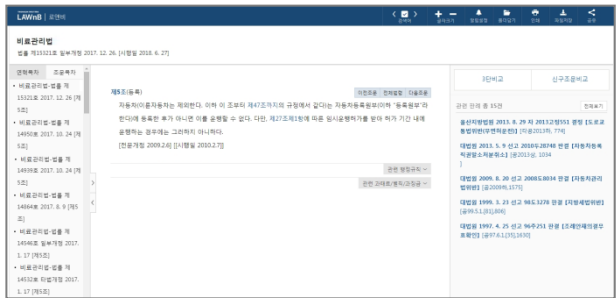
※ 법령 본문 우측 영역에서 [영문법령] 버튼을 클릭하면 해당 법령의 영문법령이 팝업페이지로 제공됩니다.



※ 법령 본문 우측 영역에서 법령체계도 [전체보기] 버튼을 클릭하면 해당 법령의 법령체계도를 팝업페이지에서 확인할 수 있습니다.



※ 법령 조항을 클릭하면 조단위 법령 본문이 팝업페이지로 제공됩니다. 해당 법조항에 대한 연혁정보 및 관련 자료를 조회할 수 있습니다.



8 관련 행정규칙

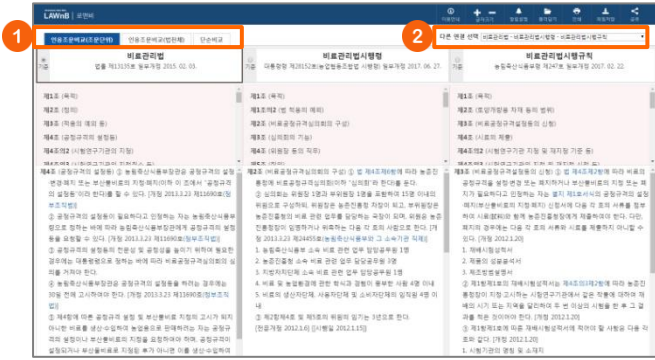
관련 행정규칙 열기 버튼 클릭시, 해당 조문과 관련된 고시, 훈령, 예규 리스트가 나타나 관련 행정규칙을 바로 확인할 수 있습니다.

9 미시행 조문

현행 법령에서 개정되었지만 아직 시행되지 않은 조문이 있는 경우, 해당 현행조문 하단에 미시행 조문 전문을 제공합니다.

법규 : 법령

3단 비교



1 비교방식 선택

- 인용조문비교(조문단위) - 비교보기를 원하는 조문을 클릭하면 해당 조문을 기준으로 하여 법/시행령/시행규칙의 인용조문을 찾아 비교
- 인용조문비교(법단위) - 법령전체의 인용조문 관계를 비교
- 단순비교 - 인용조문과 관련없이 법/시행령/시행규칙을 단순노열 비교

2 다른 연결 선택

기존 법령에 대해 관련된 상·하위법령의 모든 조합을 제공하며, 이용자의 필요에 따라 다른 연결을 선택하여 법/시행령/시행규칙을 비교할 수 있습니다.

신구조문비교



1 비교방식 선택

- 변경조문비교 - 선택한 연혁의 직전 연혁법에서 개정된 조문만 비교하며 변경된 부분은 하이라이트로 알아보기 쉽게 제공
- 신구조문비교(조문단위) - 신법과 구법의 연혁을 각각 선택하고 조문별로 비교
- 신구조문비교(법단위) - 신법과 구법의 연혁을 각각 선택하고 법령 전체로 비교

2 연혁 선택

변경조문비교는 신법만 선택이 가능하며, 신구조문비교는 구법·신법 모두 선택이 가능합니다.

3 조문별 연혁비교

신구조문 비교(조문단위)에서 각 조문 앞에 있는 조문별 연혁비교 버튼 클릭시 해당 조문 직전 연혁을 비교할 수 있습니다. 조문 양 옆의 화살표를 클릭하며 연혁을 이동할 수 있습니다.

법규 : 행정규칙

■ 행정규칙 메인 화면



① 행정규칙 검색

기본 검색 뿐만 아니라 규칙명, 조문제목, 조문내용, 부칙, 별표서식 등 검색창을 구분하여 검색어를 입력할 수 있으며, 행정규칙 종류, 발령일자 또는 시행일자를 선택하여 검색할 수 있습니다.

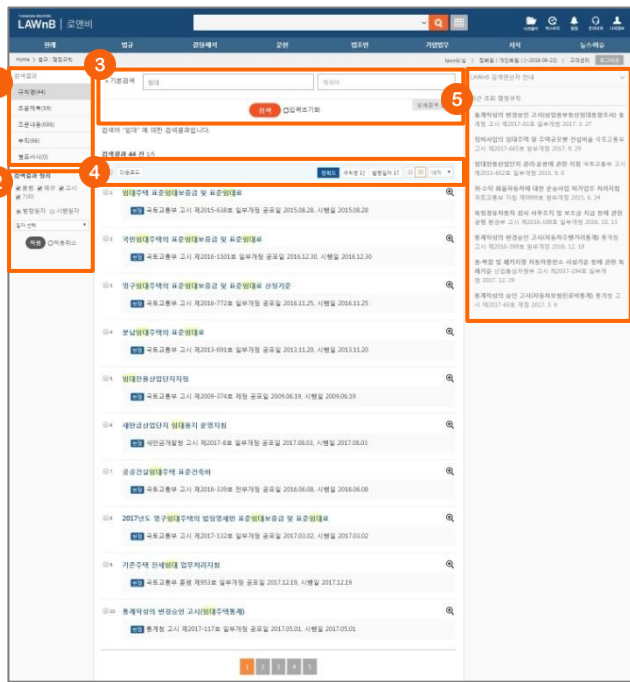
② 최신 행정규칙

최근 제·개정된 행정규칙을 최신순으로 제공합니다.

③ 나의 법규집

자주 이용하는 법령, 행정규칙, 조약을 설정해두면, 법규 메인 하단에서 쉽고 빠르게 이용할 수 있습니다.

■ 행정규칙 검색결과 / 본문



① 검색결과

검색어가 포함된 위치에 따라 검색결과를 규칙명, 조문제목, 조문내용, 부칙, 별표서식 탭으로 나누어 제공합니다.

② 검색결과 정렬

검색된 결과에 대해 필터링을 적용하여 검색 결과를 좁혀 나갈 수 있습니다.

- 행정규칙 종류 - 훈령, 고시, 예규 기타 등 행정규칙 등급을 선택
- 일자 - 발령일자 또는 시행일자 선택

③ 재검색

검색창 하단의 [상세검색 열기]를 클릭하여 키워드 및 검색조건을 다시 설정하여 검색할 수 있습니다.

④ 검색결과 리스트 다운로드 / 정렬기준 설정

검색결과 리스트 좌측의 체크박스를 클릭하고 상단의 [다운로드] 버튼을 클릭하면 선택한 검색결과 리스트를 파일로 다운로드 받을 수 있습니다.

검색결과 우측 상단의 정렬기준의 설정을 통해 정렬기준 및 정렬 범위 · 갯수를 조절할 수 있습니다.

⑤ 최근 조회 행정규칙

이용자가 세션 내에 조회한 행정규칙 리스트를 제공합니다.

⑥ 나의 법규집 추가/해제

행정규칙명 앞의 별을 클릭하여 손쉽게 나의 법규집에 추가 또는 해제할 수 있습니다.

⑦ 조문 목차

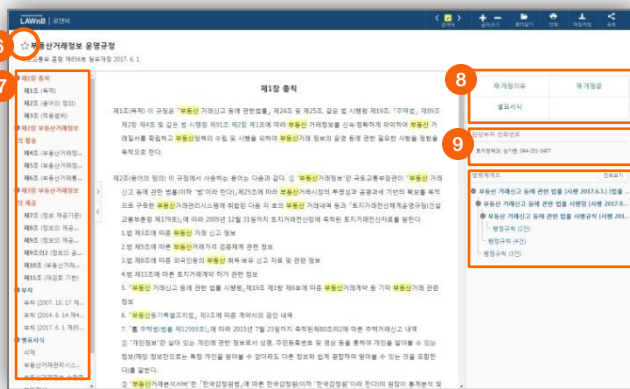
규칙정보 조회

제·개정이유, 제·개정문, 별표서식 등 정보를 조회할 수 있습니다.

⑧ 담당부처 전화번호

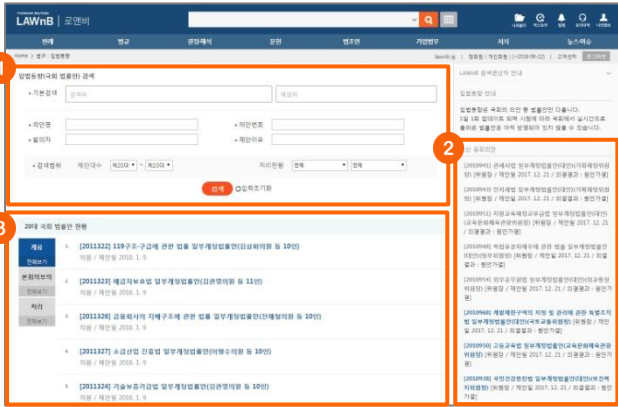
⑨ 법령체계도

해당 규칙에 대하여 연관된 상위 법령 및 행정규칙의 체계도를 제공합니다.



법규 : 입법동향

입법동향 메인 화면



1 입법동향 검색

기본 검색 뿐만 아니라 의안명, 의안번호, 발의자, 제안이유 등 검색창을 구분하여 검색어를 입력할 수 있으며, 제안대수 및 처리현황을 선택하여 검색할 수 있습니다.

2 최신 공포의안

국회에서 진행되는 의안정보 중 공포된 의안들을 최신순으로 리스팅하여 제공합니다.

3 현행 국회 법률안 현황

계류, 본회의부의, 처리 등 현재 진행단계별로 현행국회에서 이루어지는 법률안을 조회할 수 있습니다.

입법동향 검색결과 / 본문



1 검색결과 정리

검색된 결과에 대해 필터링을 적용하여 검색 결과를 좁혀 나갈 수 있습니다.

2 재검색

검색창 하단의 [상세검색 열기]를 클릭하여 키워드 및 검색조건을 다시 설정하여 검색할 수 있습니다.

3 검색결과 리스트 다운로드 / 정렬기준 설정

검색결과 리스트 좌측의 체크박스를 클릭하고 상단의 [다운로드] 버튼을 클릭하면 선택한 검색결과 리스트를 파일로 다운로드 받을 수 있습니다.

검색결과 우측 상단의 정렬기준의 설정을 통해 정렬기준 및 정렬 범위·갯수를 조절할 수 있습니다.

- 정렬순서 - 업데이트순, 정확도순, 처리순으로 변경하여 조회 가능
- 간략보기/상세보기
- 정렬갯수 - 10, 20개 중 선택하여 조회 가능

4 최근 조회 입법동향

이용자가 세션 내에 조회한 입법동향 리스트를 제공합니다.

5 의안정보 리스트 구성

- [의안번호] 의안명 | 발의자 / 제안일 / 의결결과

6 심사진행단계

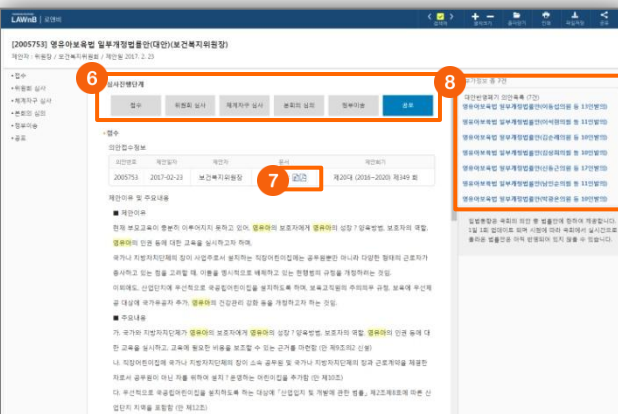
의안의 진행단계에 있어 현재 해당 의안이 어느 진행단계에 와 있는지 시각적으로 보여줍니다.

7 원문 보기 (한글 / PDF)

해당 의안 진행단계에서 첨부된 원문을 한글 또는 PDF 파일로 다운로드 받아볼 수 있습니다.

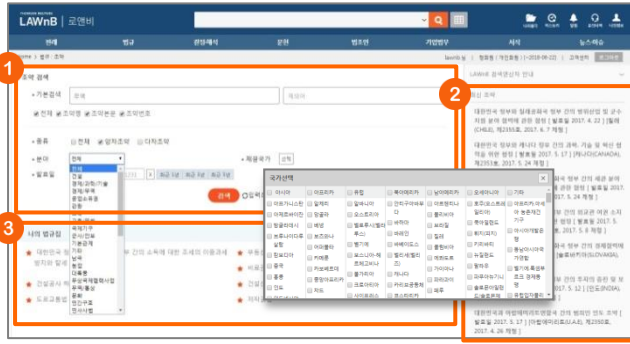
8 부가정보

해당 의안과 관련된 부가정보를 제공합니다.



법규 : 조약

조약 메인 화면



1 조약 검색

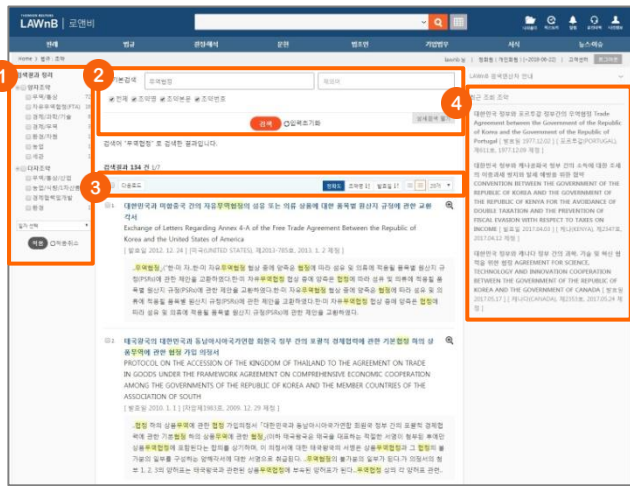
검색범위를 조약명, 조약본문, 조약번호 등으로 한정하여 검색어를 입력할 수 있으며, 조약의 종류 및 분야, 체결국가, 발효일 등의 검색조건을 설정하여 검색할 수 있습니다.

2 최신 조약

3 나의 법규집

자주 이용하는 법령, 행정규칙, 조약을 설정해두면, 법규 메인 하단에서 쉽고 빠르게 이용할 수 있습니다.

조약 검색결과 / 본문



1 검색결과 정리

검색된 결과에 대해 필터링을 적용하여 검색 결과를 좁혀 나갈 수 있습니다.

2 재검색

검색창 하단의 [상세검색 열기]를 클릭하여 키워드 및 검색조건을 다시 설정하여 검색할 수 있습니다.

3 검색결과 리스트 다운로드 / 정렬기준 설정

검색결과 리스트 좌측의 체크박스를 클릭하고 상단의 [다운로드] 버튼을 클릭하면 선택한 검색결과 리스트를 파일로 다운로드 받을 수 있습니다.

검색결과 우측 상단의 정렬기준의 설정을 통해 정렬기준 및 정렬 범위 · 갯수를 조절할 수 있습니다.

4 최근 조회 조약

이용자가 세션 내에 조회한 조약 리스트를 제공합니다.

5 나의 법규집 추가/해제

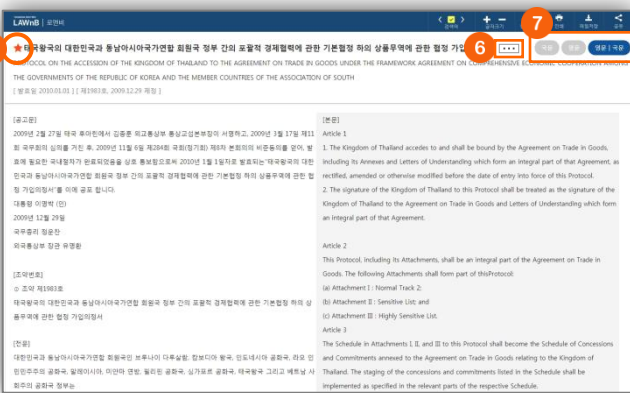
조약명 앞의 별을 클릭하여 손쉽게 나의 법규집에 추가 또는 해제할 수 있습니다.

6 조약명 간략보기

조약명 우측의 제목단기/열기 아이콘을 클릭하여 영문 조약명을 생략하거나 노출할 수 있습니다.

7 국문 보기/ 영문보기/ 국문영문 보기

본문 상단의 버튼을 클릭하여 조약 전문을 국문으로만 보거나, 영문으로만 보거나, 국문·영문을 같이 볼 수 있습니다.



로앤비 서비스 상세보기

결정·해석

결정·해석 : 특허심판례

특허심판례 메인 화면



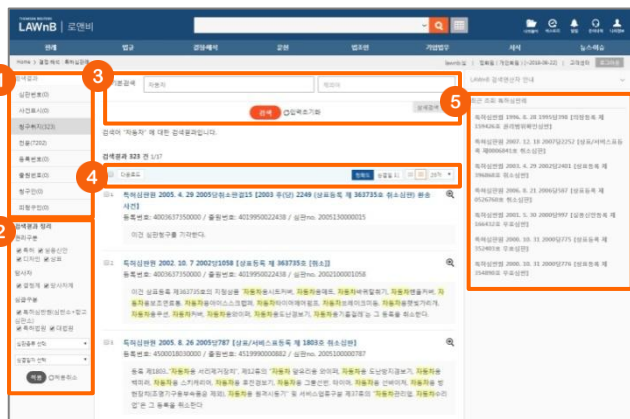
1 특허심판례 검색

기본 검색 뿐만 아니라 심판번호, 사건표시, 청구취지, 전문, 등록번호, 출원번호 등 검색창을 구분하여 검색어를 입력할 수 있으며, 권리구분, 당사자, 심급구분, 심판종류, 심결일자 등의 범위를 설정하여 검색할 수 있습니다.

2 최신 특허심판례

최근에 업데이트된 특허심판례를 최신순으로 리스팅하여 제공합니다.

특허심판례 검색결과 / 본문



1 검색결과

검색어가 포함된 위치에 따라 검색결과를 심판번호, 사건번호, 청구취지, 전문, 등록번호, 출원번호 탭으로 나누어 제공합니다.

2 검색결과 정렬

검색된 결과에 대해 필터링을 적용하여 검색 결과를 좁혀 나갈 수 있습니다.

- 권리구분 - 특허, 실용신안, 디자인, 상표 등 권리 종류를 선택
- 당사자구분 - 결정계 또는 당사자계 선택
- 심급구분 - 특허심판원(심판소+항고심판소), 특허심판, 대법원 등 심급을 선택

3 재검색

검색창 하단의 [상세검색 열기]를 클릭하여 키워드 및 검색조건을 다시 설정하여 검색할 수 있습니다.

4 검색결과 리스트 다운로드 / 정렬기준 설정

검색결과 리스트 좌측의 체크박스를 클릭하고 상단의 [다운로드] 버튼을 클릭하면 선택한 검색결과 리스트를 파일로 다운로드 받을 수 있습니다.

검색결과 우측 상단의 정렬기준의 설정을 통해 정렬기준 및 정렬 범위·갯수를 조절할 수 있습니다.

5 최근 조회 특허심판례

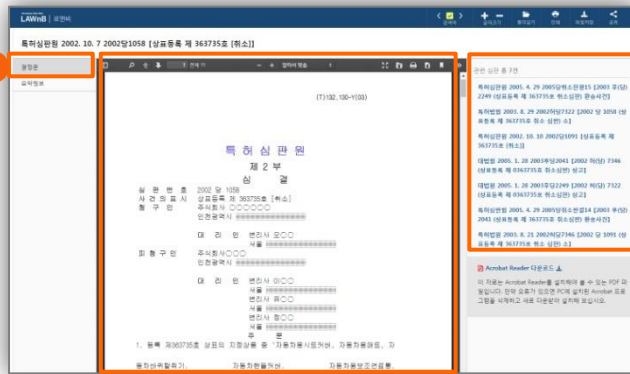
이용자가 세션 내에 조회한 특허심판례 리스트를 제공합니다.

6 결정문 보기

특허심판례의 리스트를 클릭하면 해당 결정문이 본문 팝업 형태로 제공됩니다. 심판례는 PDF 뷰어를 통해 제공되며, 우측 영역에서 관련 심판 리스트를 확인할 수 있습니다.

7 요약정보 보기

특허심판례 본문 화면에서 좌측의 [요약정보] 탭을 클릭하면 가운데 영역에 요약정보가 제공됩니다. 해당 특허심판례에 대한 심급구분, 심판종류, 심판번호, 사건표시, 심결일자, 심판상태, 등록번호, 출원번호 등의 기본 정보와 청구취지, 심결주문, 관련 심판 정보를 한 눈에 확인할 수 있습니다.

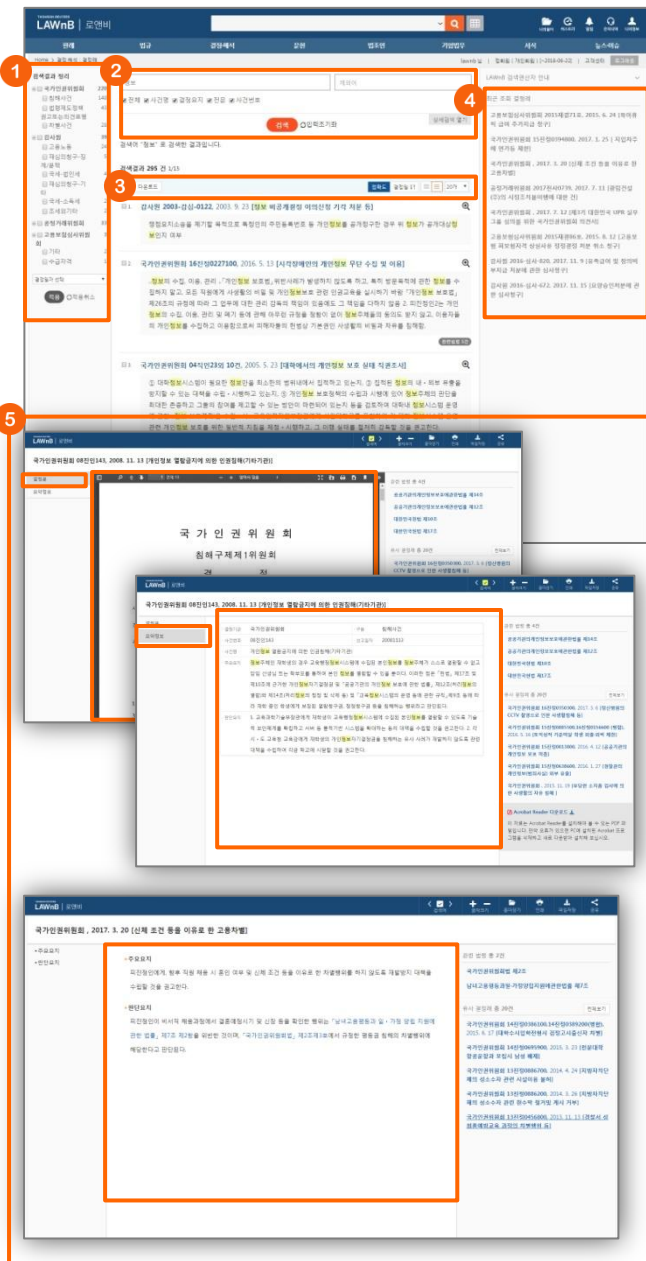


결정·해석 : 결정례

결정례 메인 화면



결정례 검색결과 / 본문



1 결정례 검색

검색범위를 사건명, 결정요지, 전문, 사건번호 등으로 한정하여 검색어를 입력할 수 있으며, 결정기관 및 분야, 결정일자 등의 검색조건을 설정하여 검색할 수 있습니다.

2 최신 결정례

최근에 업데이트된 결정례를 최신순으로 리스팅하여 제공합니다.

3 주요 결정기관별 결정례

결정기관별로 결정례를 확인할 수 있으며, 기관 선택시 상세 분야별로 결정례를 모아 볼 수 있습니다.

1 검색결과 정리

검색된 결과에 대해 필터링을 적용하여 검색 결과를 좁혀 나갈 수 있습니다.

2 재검색

검색창 하단의 [상세검색 열기]를 클릭하여 키워드 및 검색조건을 다시 설정하여 검색할 수 있습니다.

3 검색결과 리스트 다운로드 / 정렬기준 설정

검색결과 리스트 좌측의 체크박스를 클릭하고 상단의 [다운로드] 버튼을 클릭하면 선택한 검색결과 리스트를 파일로 다운로드 받을 수 있습니다.

검색결과 우측 상단의 정렬기준의 설정을 통해 정렬기준 및 정렬 범위·갯수를 조절할 수 있습니다.

4 최근 조회 결정례

이용자가 세션 내에 조회한 결정례 리스트를 제공합니다.

5 결정문 보기

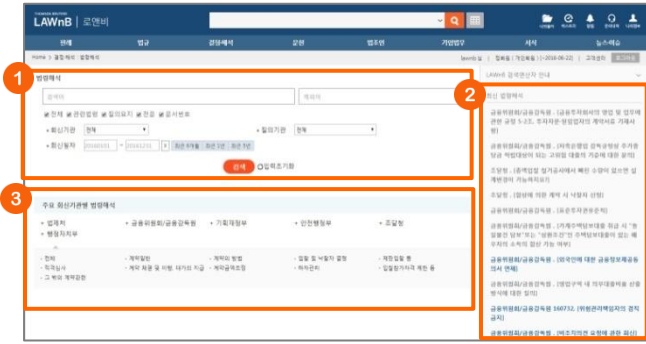
결정문의 본문은 PDF 또는 TXT 형태로 제공됩니다.

PDF 형태로 제공되는 경우에는 좌측의 [요약정보] 탭을 통해 결정기관, 구분, 사건번호, 선고일자, 사건명, 사건요지, 결정요지 등의 간단한 정보를 확인할 수 있습니다.

PDF형태와 TXT형태의 결정문 우측영역에는 관련자료 및 유사 결정례 정보가 리스팅 됩니다.

결정·해석 : 법령해석

법령해석 메인 화면



1 법령해석 검색

검색범위를 관련법령, 질의요지, 전문, 문서번호 등으로 한정하여 검색어를 입력할 수 있으며, 회신기관 및 질의기관/구분, 회신일자 등의 검색조건을 설정하여 검색할 수 있습니다.

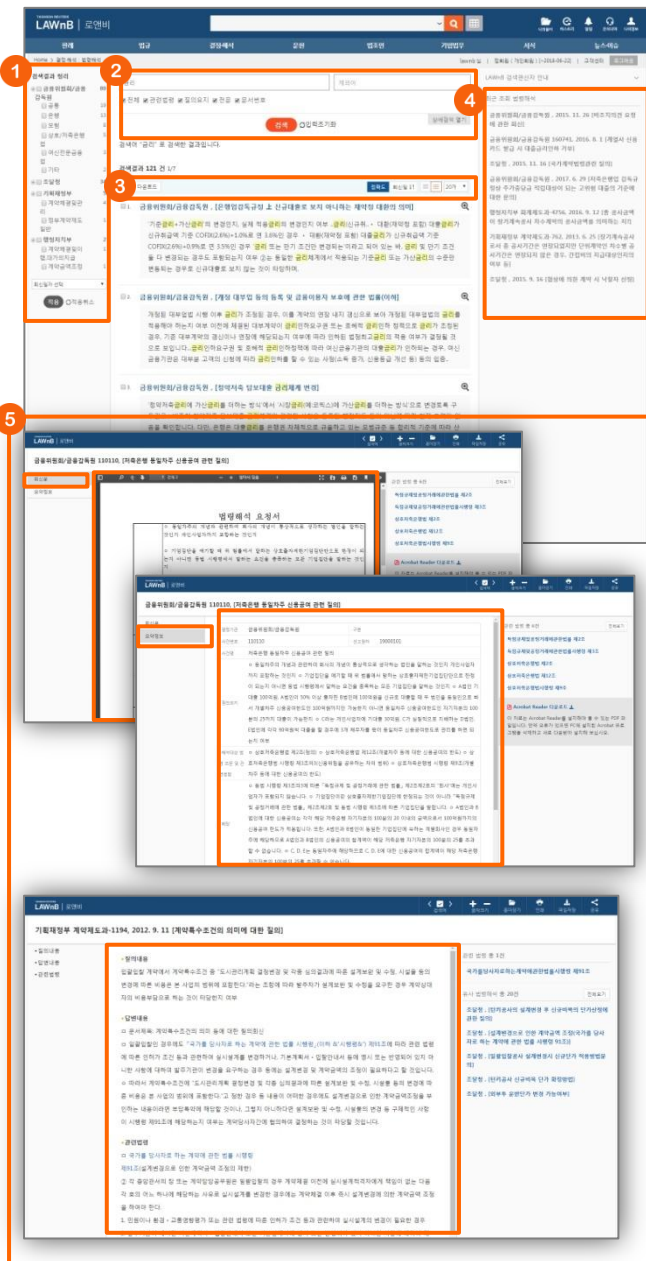
2 최신 법령해석

최근에 업데이트된 법령해석을 최신순으로 리스팅하여 제공합니다.

3 주요 회신기관별 법령해석

회신기관별로 법령해석을 확인할 수 있으며, 기관 선택시 상세 분야 별로 법령해석을 모아 볼 수 있습니다.

법령해석 검색결과 / 본문



1 검색결과 정리

검색된 결과에 대해 필터링을 적용하여 검색 결과를 좁혀 나갈 수 있습니다.

2 재검색

검색창 하단의 [상세검색 열기]를 클릭하여 키워드 및 검색조건을 다시 설정하여 검색할 수 있습니다.

3 검색결과 리스트 다운로드 / 정렬기준 설정

검색결과 리스트 좌측의 체크박스를 클릭하고 상단의 [다운로드] 버튼을 클릭하면 선택한 검색결과 리스트를 파일로 다운로드 받을 수 있습니다.

검색결과 우측 상단의 정렬기준의 설정을 통해 정렬기준 및 정렬 범위·갯수를 조절할 수 있습니다.

4 최근 조회 법령해석

이용자가 세션 내에 조회한 법령해석 리스트를 제공합니다.

5 법령해석 회신문 보기

회신문의 본문은 PDF 또는 TXT 형태로 제공됩니다.

PDF 형태로 제공되는 경우에는 좌측의 [요약정보] 탭을 통해 회신기관, 구분, 문서번호, 회신일자, 사건명, 질의요지, 답변 등의 간단한 정보를 확인할 수 있습니다.

PDF형태와 TXT형태의 회신문 우측영역에는 관련자로 및 유사 법령해석 정보가 리스팅 됩니다.

로앤비 서비스 상세보기

법조인

법조인 > 법조인명록

법조인 검색결과



1 법령 검색

판사, 검사, 변호사, 법학교수 등 국내 법조인을 이름, 소속, 시험횟수, 연수원기수, 학교 및 졸업연도, 경력정보 등을 조합하여 검색할 수 있습니다.

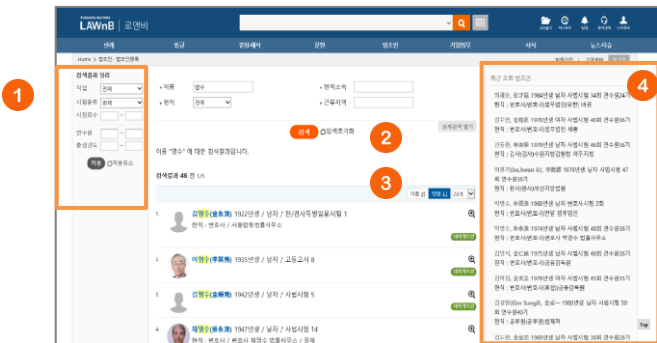
2 주요 업무 분야별 변호사

민사, 형사, 행정, 공정거래, 금융/증권 등 업무분야별로 변호사를 검색해 볼 수 있습니다. 이 분야는 각 변호사가 직접 선택한 본인의 업무분야입니다.

3 최신정보

- 법률사무소 소식 - 주요 로펌의 최신동정 및 뉴스
- 화제의 법조인 - 최근 뉴스에 게재된 법조인 기사 및 인터뷰
- 오늘의 변호사 - 최근 승소판결문을 등록한 변호사

검색어 및 조건 검색결과



1 검색결과 정리

검색결과에 필터링을 적용하여 결과를 좁혀 나갈 수 있습니다.

- 직업 - 판사, 검사, 변호사 등 현직 종류 선택
- 시험종류 및 횟수 - 사법시험, 변호사시험 등 시험종류와 횟수를 선택
- 연수원 - 연수원 기수 선택

2 재검색

검색창 하단의 [상세검색 열기]를 클릭하여 키워드 및 검색조건을 다시 설정하여 검색할 수 있습니다.

3 검색결과 정렬기준 설정

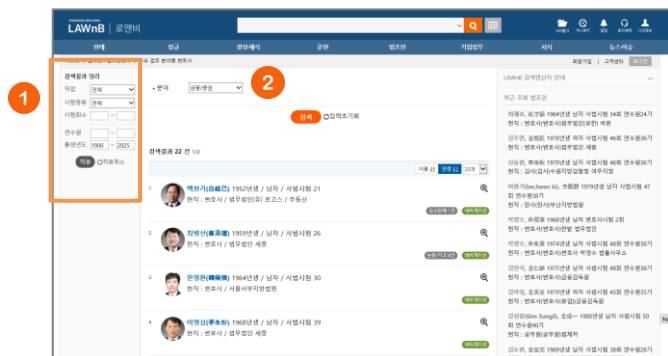
검색결과 검색결과 우측 상단의 정렬기준의 설정을 통해 정렬 기준 및 정렬 범위 · 갯수를 조절할 수 있습니다.

- 정렬순서 - 이름순, 연령순
- 정렬갯수 - 10, 20개 중 선택하여 조회 가능

4 최근 조회 법조인

이용자가 세션 내에서 조회한 법조인 리스트를 제공합니다.

주요 업무 분야별 변호사 검색결과



1 검색결과 정리

선택한 분야 내에서 다른 조건을 더해 검색결과를 좁힐 수 있습니다.

- 시험종류 및 횟수 - 사법시험, 변호사시험 등 시험종류와 횟수를 선택
- 연수원 - 연수원 기수 선택

2 다른 분야 선택

업무 분야를 변경해 가면서 변호사 리스트를 조회해 볼 수 있습니다.

법조인 > 법조인명록

법조인명록 본문



1 목차

법조인정보 본문의 목차입니다. 클릭하면 해당 위치로 화면이 이동합니다.

2 본문

법조인의 기본정보, 현직/겸직, 시험 및 학교, 경력 정보 등을 제공합니다.

3 시험 및 학교정보 링크

시험횟수, 연수원기수, 학교 정보에는 링크가 걸려 있습니다. 링크를 클릭하면 해당 법조인의 네비게이션 팝업이 뜨며 클릭한 조건과 일치하는 조건을 가진 법조인이 검색됩니다.

4 법조인 네비게이션 버튼

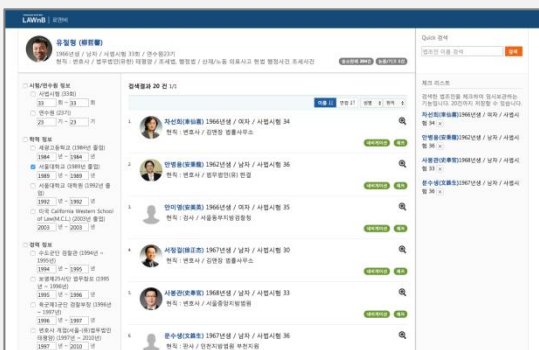
해당 법조인의 네비게이션 창이 나타납니다.

5 관련정보

해당 법조인의 승소판례 및 논문/기고 리스트입니다. 클릭시 판례 및 논문/기고 자료의 본문화면으로 연결됩니다.

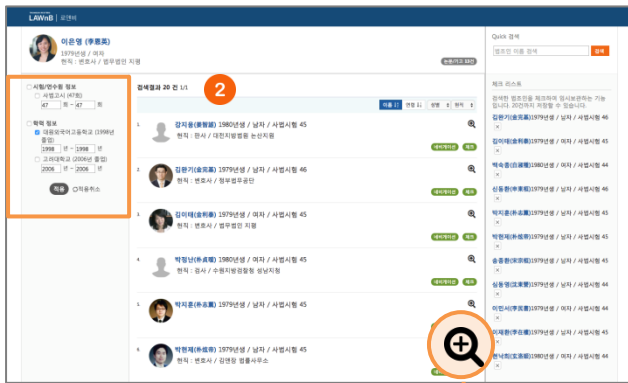
※ 법조인 본문 우측의 [법조인 네비게이션] 버튼 또는 본문 내 링크를 클릭하면 해당 법조인의 네비게이션 팝업창이 나타납니다.

- 상단의 [법조인 네비게이션] 버튼을 클릭한 경우 해당 법조인의 시험/연수원 정보와 학력이 일치하는 법조인을 검색합니다.
- 본문 내 링크를 클릭한 경우 해당 조건과 일치하는 법조인을 검색합니다.
- 검색결과를 검색조건을 재조합하여 다시 검색할 수 있습니다.



법조인 > 법조인 네비게이션

■ 기본 기능



법조인 네비게이션은 특정 법조인을 중심으로 그 인물과 동일한 학력, 시험, 경력을 가진 다른 인물을 검색해 보는 기능입니다.

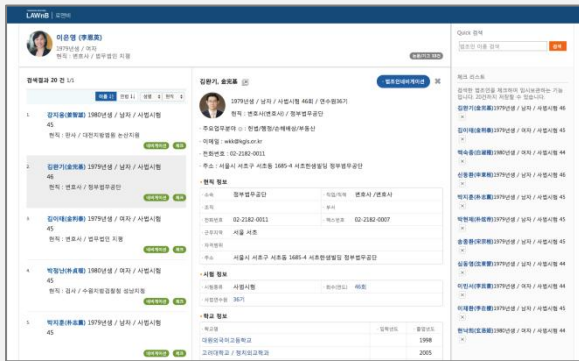
① 검색 범위 조절

좌측 영역에 해당 인물의 학력, 시험, 경력정보가 나열됩니다. 연도는 해당 인물과 동일한 연도로 자동 입력되어 있습니다. 검색을 원하는 항목을 선택하고 연도를 설정한 후 하단의 적용 버튼을 클릭하면 해당 조건과 일치하는 법조인이 검색됩니다.

② 다른 연결 선택

검색결과와 이름순과 연령순으로 재정렬 가능합니다. 또 성별과 현직으로 검색결과를 좁힐 수 있습니다.

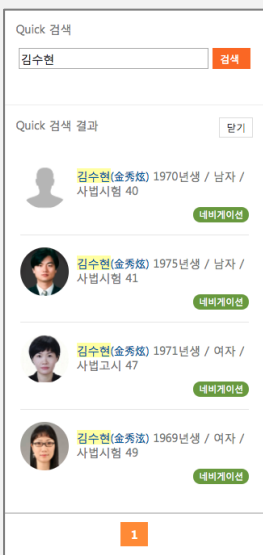
미리보기




① 미리보기

법조인 네비게이션 창 안에서도 검색결과 미리보기가 가능합니다. 검색결과 리스트 우측의 미리보기 아이콘을 클릭하면 미리보기 레이어가 나타납니다. 미리보기 상태에서 다른 리스트를 클릭하여 본문 팝업을 띄우지 않고 쉽고 빠르게 여러 자료의 내용을 파악할 수 있습니다.

Quick 검색



체크 리스트



① Quick 검색

법조인 네비게이션 창 안에서 다른 인물을 빠르게 검색하는 기능으로 이름만 검색할 수 있습니다.

검색결과에서 이름 부분을 클릭하면 해당 법조인 본문 창이 뜨고, 초록색 네비게이션 버튼을 클릭하면 그 인물의 법조인 네비게이션 창이 뜹니다.

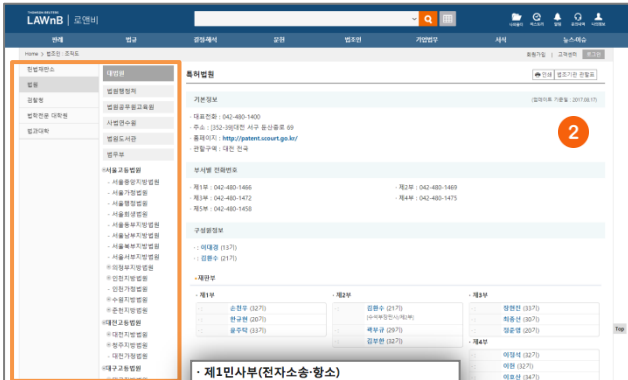
② 체크 리스트

법조인 네비게이션 창 안에서 검색한 법조인을 체크하여 임시 보관하는 기능입니다.

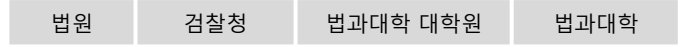
검색결과 중 초록색 (체크) 버튼을 클릭하여 저장합니다. 체크리스트는 20건까지 저장할 수 있습니다.

법조인 > 조직도

조직도 메인 화면



1 법조기관 선택



4개 종류 법조기관의 부서별 전화번호와 구성원 정보를 제공합니다.

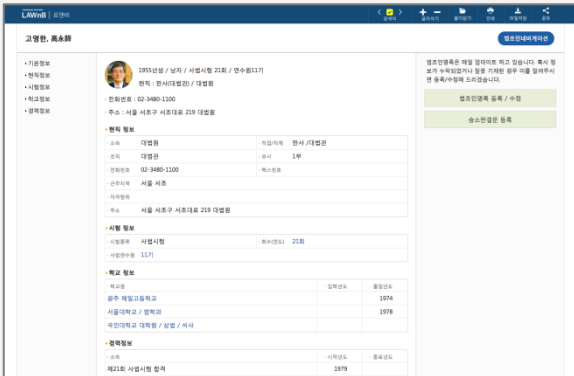
법조기관의 종류와 지역을 선택하면, 해당 조건의 기관 리스트가 나타납니다.

2 기본정보 / 부서별 전화번호 / 구성원 정보

각 법조기관의 연락처 및 관할지역, 부서별 전화번호와 구성원 정보를 제공합니다. 특히 법원, 검찰청의 구성원 정보는 담당 분야 및 부서별로 상세하게 제공합니다.

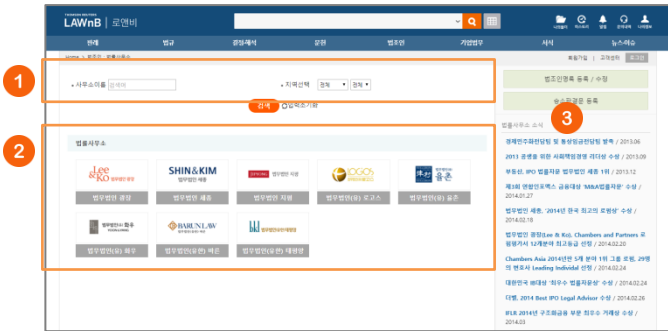


※ 구성원의 성명을 클릭하면 해당 법조인 정보가 팝업 페이지로 제공됩니다.



법조인 > 법률사무소

법률사무소 메인 화면



1 법률사무소 검색

국내 로펌 및 법률사무소를 이름과 지역으로 검색할 수 있습니다.

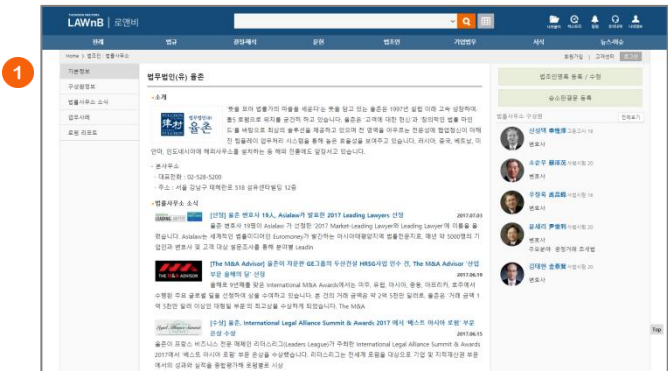
2 주요 법률사무소

하단에 로고와 함께 나열된 법률사무소는 기본정보와 구성원 정보 뿐 아니라, 최신 사무소 소식, 업무사례, 리포트를 추가적으로 제공합니다.

3 최신 법률사무소 소식

주요 법률사무소들의 최신 소식입니다. 실적, 수상소식, 동정 등을 조회할 수 있습니다.

법률사무소별 화면



1 기본정보

각 법률사무소의 주소 및 전화번호 등 기본정보를 확인할 수 있습니다.

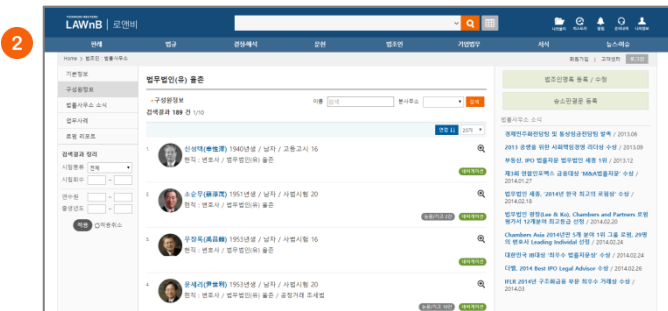
2 구성원 정보

해당 법률사무소의 구성원 정보를 확인할 수 있습니다. 이름 및 본사무소/분사무소 별로 검색할 수 있으며 연령순으로 정렬이 가능합니다.

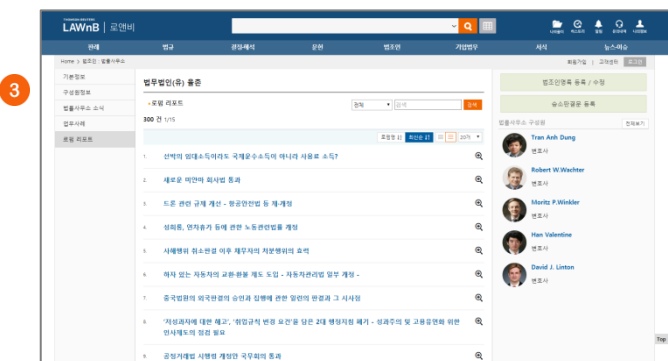
3 법률사무소 소식 / 업무사례 / 로펌 리포트

주요 법률사무소는 3가지 콘텐츠를 추가적으로 더 제공합니다.

- 법률사무소 소식 : 해당 사무소의 수상실적 및 법조인 영업, 동정 등
- 업무사례 : 해당 사무소의 자문 및 소송 사례
- 리포트 : 해당 사무소에서 작성한 법무리포트. 최근 법률적 이슈 및 법률 및 판례 동향 등을 다룸

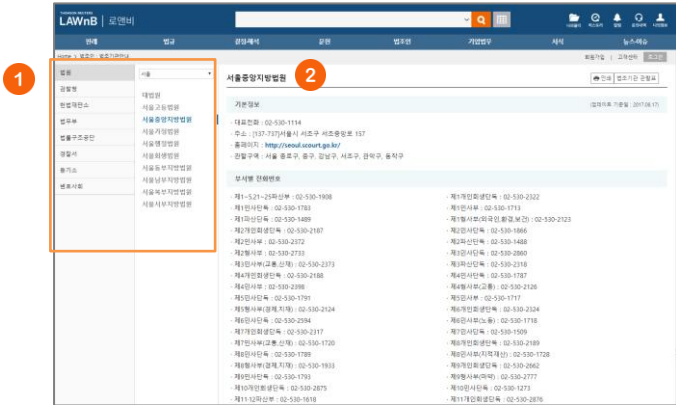


※ 리포트는 **기업법무>로펌리포트** 메뉴에서 로펌의 전체 리포트를 검색 및 조회할 수 있습니다.



법규 > 법조기관안내

법조기관 메인 화면



법조기관 관할표



1 법조기관 선택

법원	검찰청	헌법재판소	법무부
법률구조공단	경찰서	등기소	변호사협회

8개 종류 법조기관의 대표전화번호, 주소, 홈페이지, 관할지역을 확인할 수 있습니다.

법조기관의 종류와 지역을 선택하면, 해당 조건의 기관 리스트가 나타납니다.

2 법조기관 기본정보 / 부서별 전화번호

리스트에서 기관을 선택하면 화면 오른쪽에 해당 기관의 기본 정보(대표전화번호, 주소, 홈페이지, 관할지역)이 나타납니다. 법원, 검찰청은 부서별 전화번호도 함께 조회할 수 있습니다.

법원	검찰청	법률구조공단	경찰서	등기소
----	-----	--------	-----	-----

5개 기관의 관할구역을 확인할 수 있는 표입니다.

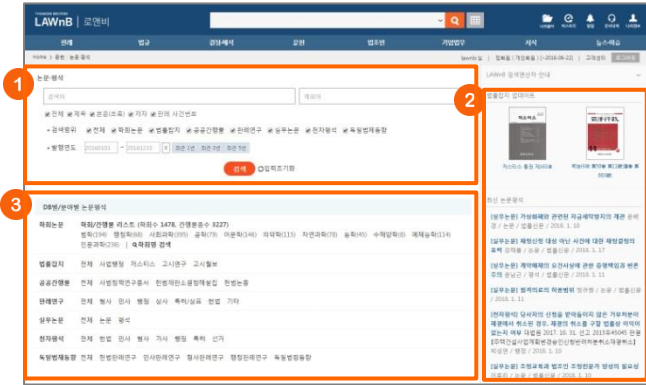
기관과 지역을 선택하면 해당 조건에 속하는 기관과 각 관할지역을 표형태로 조회할 수 있습니다.

로앤비 서비스 상세보기

문헌

문헌 : 논문·평석

■ 논문·평석 메인 화면



1 논문·평석 검색

검색범위를 제목, 본문(초록), 저자, 관련 판례 사건번호 등으로 한정하여 검색어를 입력할 수 있으며, 학회논문, 법률잡지, 공공간행물, 판례연구, 실무논문, 천차평석, 독일법제동향 등의 검색범위 및 발행연도를 설정하여 검색할 수 있습니다.

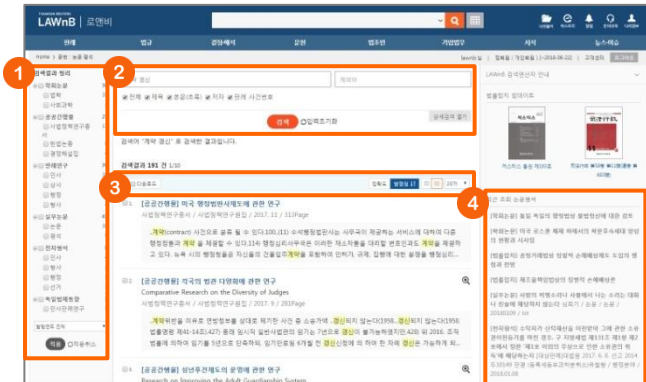
2 법률잡지 업데이트 / 최신 논문평석

최근에 업데이트된 법률잡지와 논문·평석을 최신순으로 리스팅하여 제공합니다.

3 DB/분야별 논문평석

학회논문, 법률잡지, 공공간행물, 판례연구, 실무논문, 천차평석, 독일법제동향을 각각의 상세 분야별로 조회할 수 있습니다.

■ 논문·평석 검색결과 / 본문



1 검색결과 정리

검색된 결과에 대해 필터링을 적용하여 검색 결과를 좁혀 나갈 수 있습니다.

2 재검색

검색창 하단의 [상세검색 열기]를 클릭하여 키워드 및 검색조건을 다시 설정하여 검색할 수 있습니다.

3 검색결과 리스트 다운로드 / 정렬기준 설정

검색결과 리스트 좌측의 체크박스를 클릭하고 상단의 [다운로드] 버튼을 클릭하면 선택한 검색결과 리스트를 파일로 다운로드 받을 수 있습니다.

검색결과 우측 상단의 정렬기준의 설정을 통해 정렬기준 및 정렬 범위·갯수를 조절할 수 있습니다.

4 최근 조회 논문평석

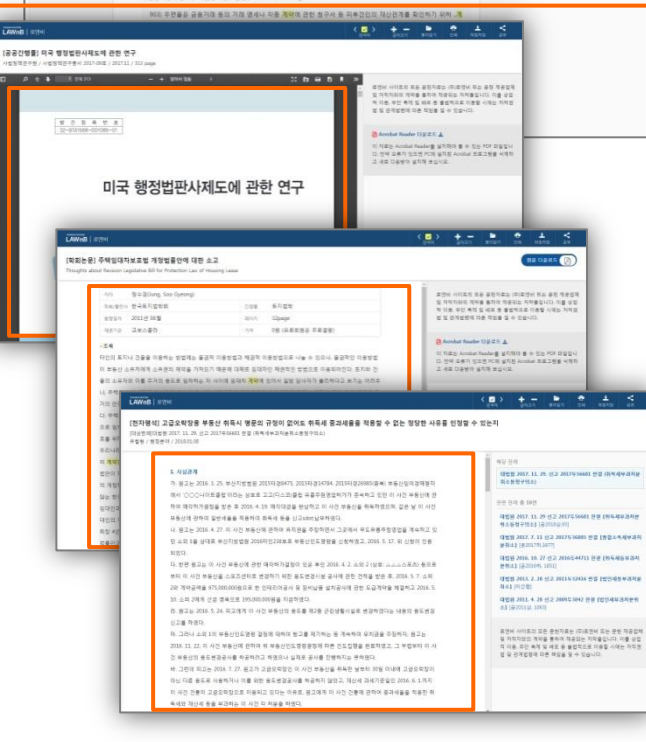
이용자가 세션 내에 조회한 논문평석 리스트를 제공합니다.

5 논문평석 본문 보기

논문평석의 본문은 PDF, 첨부파일 또는 TXT 형태로 제공됩니다.

첨부파일 형태로 제공되는 경우에는 본문 페이지에서 저자, 출판사, 발행일자, 제공기관, 초록 등의 간략정보를 확인할 수 있으며, 상단의 [원문 다운로드] 버튼을 클릭하여 해당 원문 파일을 다운로드 받을 수 있습니다.

각 본문 페이지의 우측영역에는 해당 판례 및 관련 판례, 관련 법령 등의 관련 자료가 리스팅 됩니다.



문헌 : 논문·평석 > 학회논문



논문평석 메인 화면 하단에서 학회 분야를 선택하면 학회/간행물 리스트 전체를 확인할 수 있는 페이지로 이동합니다.

1 학회 분야 리스트

학회/간행물 리스트 페이지 좌측의 분야 리스트를 클릭하여 해당 분야에 해당하는 학회 및 간행물 리스트를 확인할 수 있습니다.

2 학회 검색

해당 페이지 내에서 학회 및 간행물명을 검색하여 제공합니다.

3 최신 학회논문

최근에 업데이트된 법률잡지와 논문·평석을 최신순으로 리스팅하여 제공합니다.

4 학회/간행물별 논문 리스트 보기

학회 또는 간행물 리스트를 클릭하면 해당 학회가 발간한, 또는 해당 간행물에 포함된 논문 리스트를 확인할 수 있는 페이지로 이동합니다.

5 검색결과 정렬

가운데 영역에 나열된 논문 리스트를 간행물 및 발행연도별로 필터링 할 수 있습니다.

6 학회논문 검색

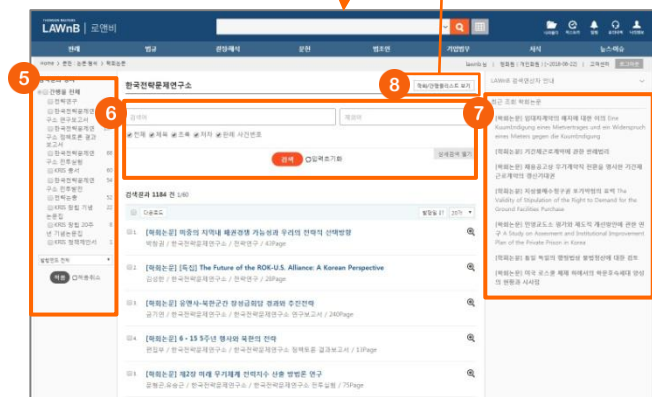
지정하여 들어온 학회의 논문을 검색할 수 있습니다. [상세검색]을 열면 간행물의 종류 및 발행연도 등 검색조건을 설정할 수 있습니다.

7 최근 조회 학회논문

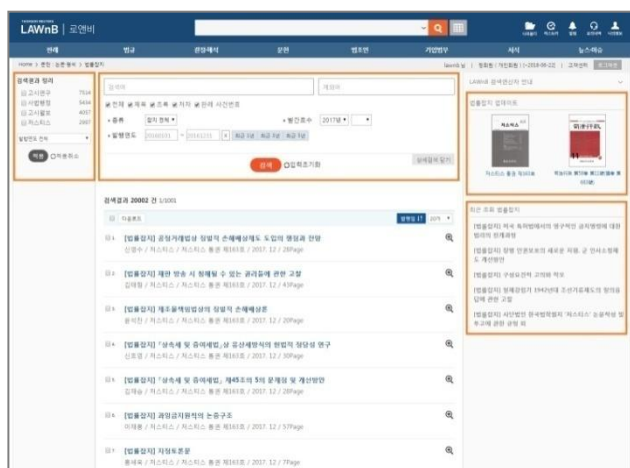
이용자가 세션 내에 조회한 학회논문 리스트를 제공합니다.

8 학회/간행물 리스트 보기

이전 페이지로 돌아갑니다.



문헌 : 논문·평석 > 법률잡지



논문평석 메인 화면 하단에서 법률잡지 종류를 선택하면 해당 법률잡지의 수록물 전체를 확인할 수 있는 페이지로 이동합니다.

1 검색결과 정렬

가운데 영역에 나열된 법률잡지 리스트를 잡지 종류 및 발행연도별로 필터링 할 수 있습니다.

2 법률잡지 수록물 검색

법률잡지 수록물을 검색할 수 있습니다. [상세검색]을 열면 잡지 종류 및 발간호수, 발행연도 등 검색조건을 설정할 수 있습니다.

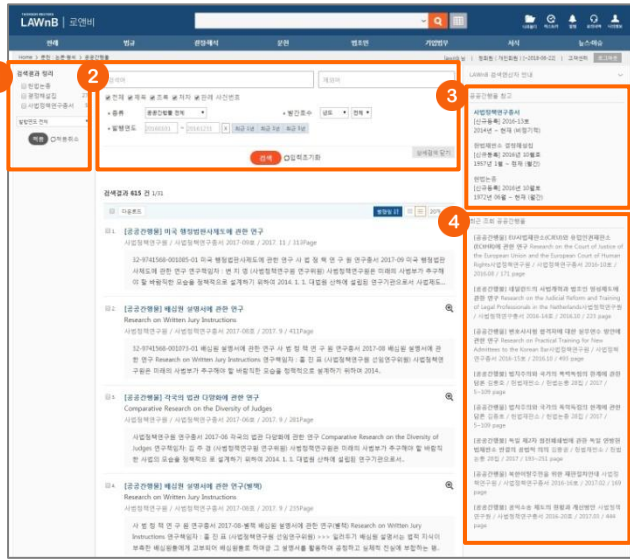
3 법률잡지 업데이트

최근에 발간된 법률잡지 정보를 제공합니다.

4 최근 조회 법률잡지

이용자가 세션 내에 조회한 법률잡지 리스트를 제공합니다.

문헌 : 논문·평석 > 공공간행물



논문평석 메인 화면 하단에서 공공간행물 종류를 선택하면 해당 간행물의 수록물 전체를 확인할 수 있는 페이지로 이동합니다.

1 검색결과 정리

가운데 영역에 나열된 리스트를 공공간행물 종류별 및 발행연도로 필터링 할 수 있습니다.

2 공공간행물 수록물 검색

공공간행물별 수록물을 검색할 수 있습니다. [상세검색]을 열면 간행물의 종류 및 발간호수, 발행연도 등 검색조건을 설정할 수 있습니다.

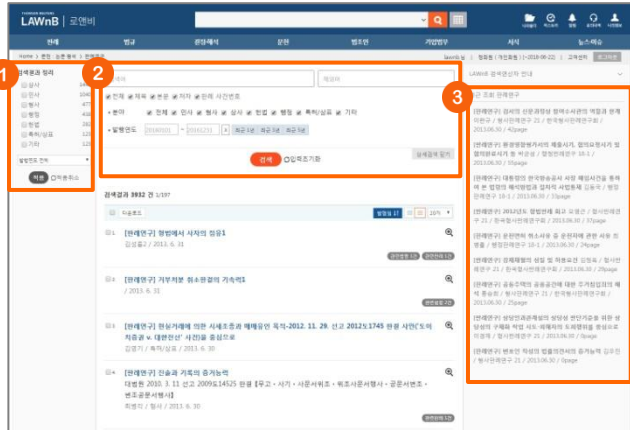
3 공공간행물 참고

로앤비에서 제공하는 공공간행물의 종류와 정보를 제공합니다.

4 최근 조회 공공간행물

이용자가 세션 내에 조회한 공공간행물 리스트를 제공합니다.

문헌 : 논문·평석 > 판례연구



논문평석 메인 화면 하단에서 판례연구 분야를 선택하면 해당 분야의 판례연구를 확인할 수 있는 페이지로 이동합니다.

1 검색결과 정리

가운데 영역에 나열된 리스트를 분야 및 발행연도로 필터링 할 수 있습니다.

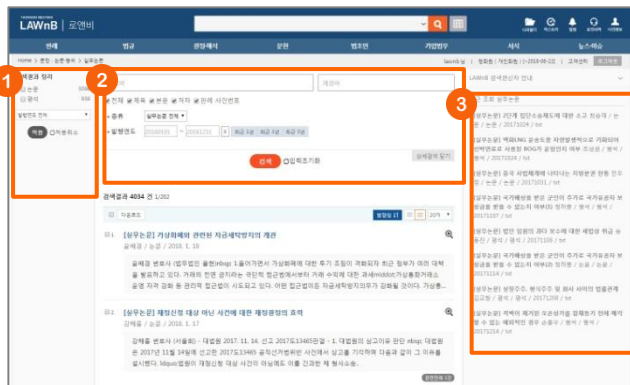
2 판례연구 검색

판례연구를 검색할 수 있습니다. [상세검색]을 열면 분야 및 발행연도 등 검색조건을 설정할 수 있습니다.

3 최근 조회 판례연구

이용자가 세션 내에 조회한 판례연구 리스트를 제공합니다.

문헌 : 논문·평석 > 실무논문



논문평석 메인 화면 하단에서 실무논문 종류를 선택하면 해당 종류의 실무논문을 확인할 수 있는 페이지로 이동합니다.

1 검색결과 정리

가운데 영역에 나열된 리스트를 종류 및 발행연도로 필터링 할 수 있습니다.

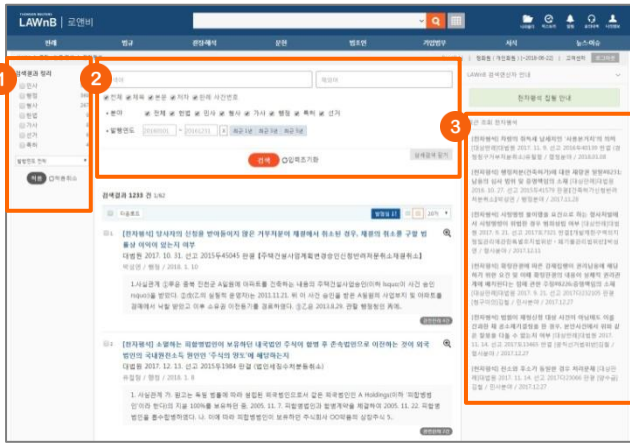
2 실무논문 검색

실무논문을 검색할 수 있습니다. [상세검색]을 열면 종류 및 발행연도 등 검색조건을 설정할 수 있습니다.

3 최근 조회 실무논문

이용자가 세션 내에 조회한 실무논문 리스트를 제공합니다.

문헌 : 논문·평석 > 천자평석



논문평석 메인 화면 하단에서 천자평석 분야를 선택하면 해당 분야의 천자평석을 확인할 수 있는 페이지로 이동합니다.

1 검색결과 정리

가운데 영역에 나열된 리스트를 분야 및 발행연도로 필터링 할 수 있습니다.

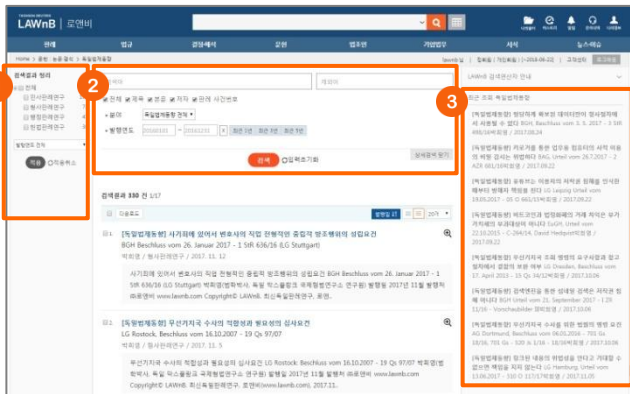
2 천자평석 검색

천자평석을 검색할 수 있습니다. [상세검색]을 열면 분야 및 발행연도 등 검색조건을 설정할 수 있습니다.

3 최근 조회 천자평석

이용자가 세션 내에 조회한 천자평석 리스트를 제공합니다.

문헌 : 논문·평석 > 독일법제동향



논문평석 메인 화면 하단에서 독일법제동향의 종류를 선택하면 해당 독일법제동향 종류의 문헌을 확인할 수 있는 페이지로 이동합니다.

1 검색결과 정리

가운데 영역에 나열된 리스트를 종류 및 발행연도로 필터링 할 수 있습니다.

2 독일법제동향 검색

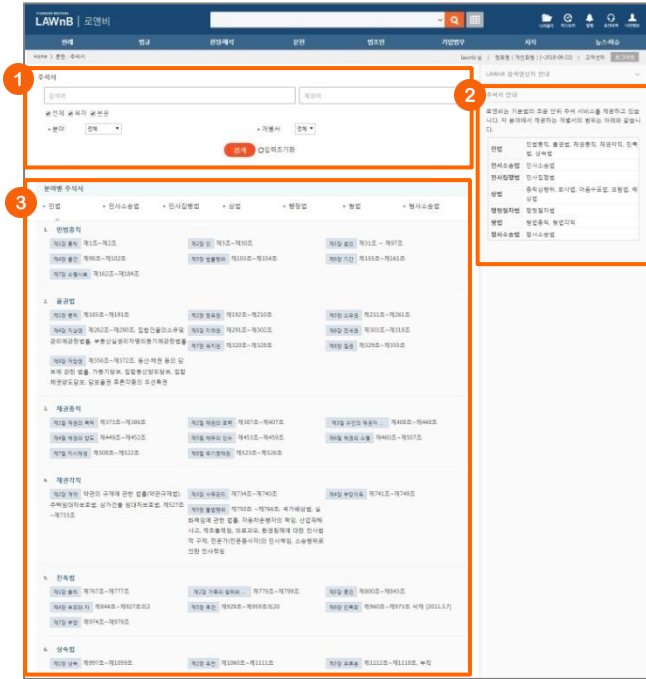
독일법제동향을 검색할 수 있습니다. [상세검색]을 열면 종류 및 발행연도 등 검색조건을 설정할 수 있습니다.

3 최근 조회 독일법제동향

이용자가 세션 내에 조회한 독일법제동향 리스트를 제공합니다.

문헌 : 주석서

주석서 메인 화면



1 주석서 검색

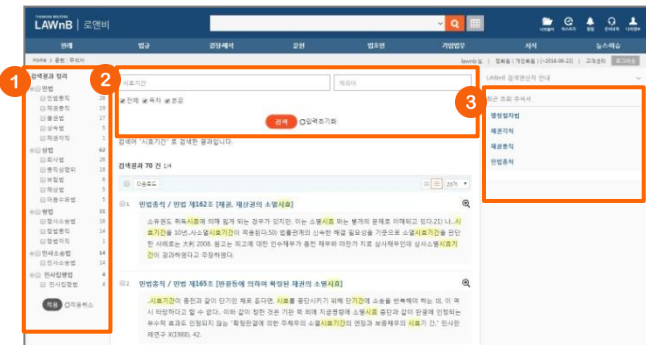
검색범위를 목차, 본문 등으로 한정하여 검색어를 입력할 수 있으며, 분야 및 개별서를 설정하여 검색할 수 있습니다.

2 분야별 주석서

로앤비 사이트에서 제공하는 민법, 민사소송법, 민사집행법, 상법, 행정법, 형법, 형사소송법의 아래의 개별서를 확인할 수 있으며, 개별서 각각의 목차 단위를 클릭하여 해당 본문 내용을 바로 확인할 수 있습니다.

3 주석서 안내

주석서 검색결과 / 본문



1 검색결과 정리

검색된 결과에 대해 분야 및 개별서별로 필터링을 적용하여 검색 결과를 좁혀 나갈 수 있습니다.

2 재검색

3 최근 조회 기업정보

이용자가 세션 내에 조회한 주석서 리스트를 제공합니다.

4 목차

주석서 목차 및 해당 페이지 정보가 제공되며 목차 클릭시 해당 목차 위치로 이동할 수 있습니다. 목차 우측의 버튼을 클릭하여 목차 영역을 넓게 또는 좁게 조절할 수 있습니다.

5 목차 이동

우측의 목차 이동키를 통해 이전 또는 다음 목차로 이동할 수 있습니다.

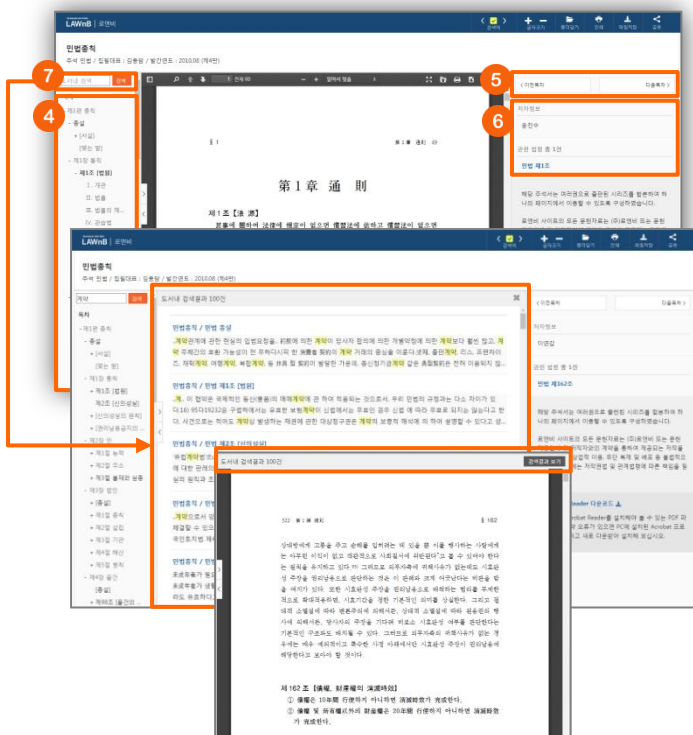
6 저자정보 / 관련 자료

해당 주석서의 저자정보 및 관련 법령, 판례 정보를 제공합니다.

7 도서내 검색

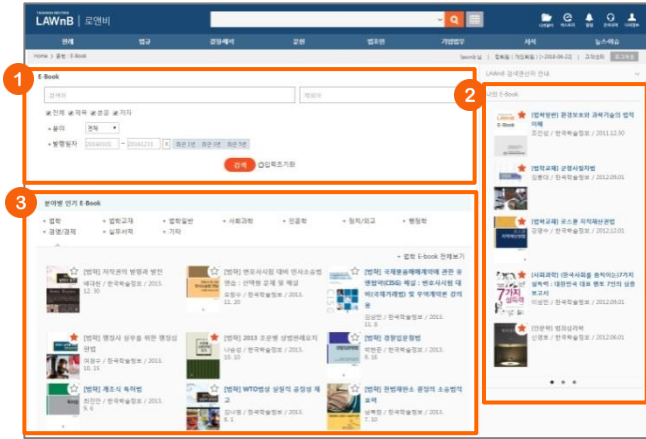
검색어를 입력하여 검색하면 해당 도서내 해당 키워드가 포함된 페이지 리스트가 가운데 영역에 보여집니다.

검색결과 리스트를 닫거나 검색결과와 리스트를 클릭한 경우 해당 본문 페이지가 보여지고 PDF 뷰어 상단에 [검색결과 보기] 버튼이 나타납니다. 버튼 클릭시 다시 검색결과와 리스트 페이지로 돌아옵니다.



문헌 : E-Book

E-Book 메인 화면



1 E-Book 검색

검색범위를 제목, 본문, 저자 등으로 한정하여 검색어를 입력할 수 있으며, 분야 및 발행일자를 설정하여 검색할 수 있습니다.

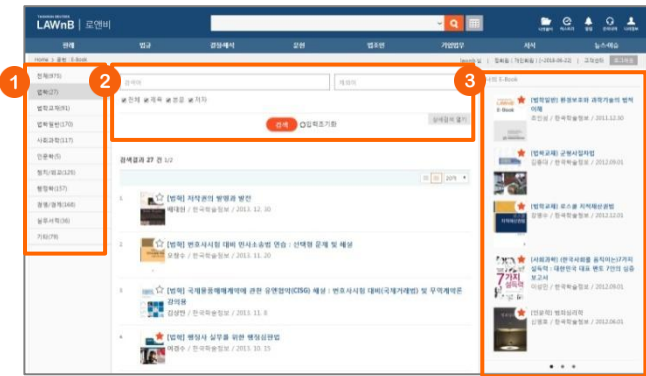
2 나의 E-Book

이용자가 자주 보는 E-Book의 별을 클릭하여 나의 E-Book으로 설정하면 E-Book 메뉴의 우측영역에서 편하게 이용할 수 있습니다. 더 이상 필요하지 않을 경우에는 별을 한 번 더 클릭하여 나의 E-Book에서 제거할 수 있습니다.

3 분야별 인기 E-Book

도서의 분야별로 인기 E-Book을 조회할 수 있으며, 분야별 리스트 상단의 [E-Book 전체보기]를 클릭하면 해당 분야의 전체 E-Book 리스트를 확인할 수 있습니다.

분야별 E-Book 전체보기



1 E-Book 분야

분야별 E-Book의 권수를 표시하고 각 탭을 클릭하여 가운데 영역에서 해당 분야의 E-Book 리스트를 확인할 수 있습니다.

2 E-Book 검색

현재 선택된 분야 탭에서 E-Book을 검색하거나, [상세검색]을 열어 분야 및 발행일자를 재설정하고 검색할 수 있습니다.

3 나의 E-Book

E-Book 검색결과



1 검색결과 정리

검색된 결과에 대해 분야 및 발행일자로 필터링을 적용하여 검색 결과를 좁혀 나갈 수 있습니다.

2 재검색

검색창 하단의 [상세검색 열기]를 클릭하여 키워드 및 검색조건을 다시 설정하여 검색할 수 있습니다.

3 검색결과 리스트 다운로드 / 정렬기준 설정

검색결과 리스트 좌측의 체크박스를 클릭하고 상단의 [다운로드] 버튼을 클릭하면 선택한 검색결과 리스트를 파일로 다운로드 받을 수 있습니다.

검색결과 우측 상단의 정렬기준의 설정을 통해 정렬기준 및 정렬 범위 · 갯수를 조절할 수 있습니다.

- 정렬순서 - 정확도순, 책제목순, 발행일순으로 변경하여 조회 가능
- 간략보기/상세보기
- 정렬갯수 - 10, 20개 중 선택하여 조회 가능

4 도서별 검색건수 상세보기

검색결과 리스트의 각 우측에 해당 도서 내에 포함된 검색건수가 표시되며, 총 검색 결과 열기를 통해 해당 도서의 페이지별 검색 결과를 볼 수 있습니다. 검색결과 페이지 리스트를 클릭하면 해당 페이지의 본문창이 팝업으로 제공됩니다.

문헌 : E-Book

E-Book 본문



1 나의 E-Book 추가/해제

도서명 앞의 별을 클릭하여 손쉽게 나의 법규집에 추가 또는 해제할 수 있습니다.

2 목차

도서 목차 및 해당 페이지 정보가 제공되며 목차 클릭시 해당 목차 위치로 이동할 수 있습니다. 목차 우측의 버튼을 클릭하여 목차 영역을 넓게 또는 좁게 조절할 수 있습니다.

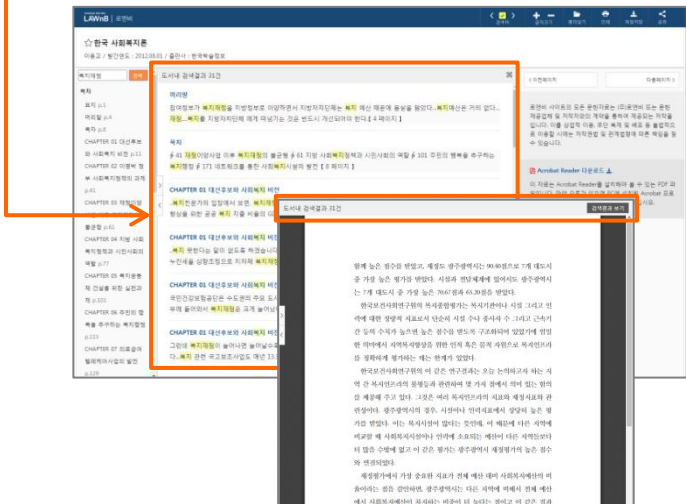
3 페이지 이동

우측의 페이지 이동키를 통해 이전 또는 다음 페이지로 이동할 수 있습니다.

4 도서내 검색

검색어를 입력하여 검색하면 해당 도서내 해당 키워드가 포함된 페이지 리스트가 가운데 영역에 보여집니다.

검색결과 리스트를 닫거나 검색결과 리스트를 클릭한 경우 해당 본문 페이지가 보여지고 PDF 뷰어 상단에 [검색결과 보기] 버튼이 나타납니다. 버튼 클릭시 다시 검색결과 리스트 페이지로 돌아옵니다.

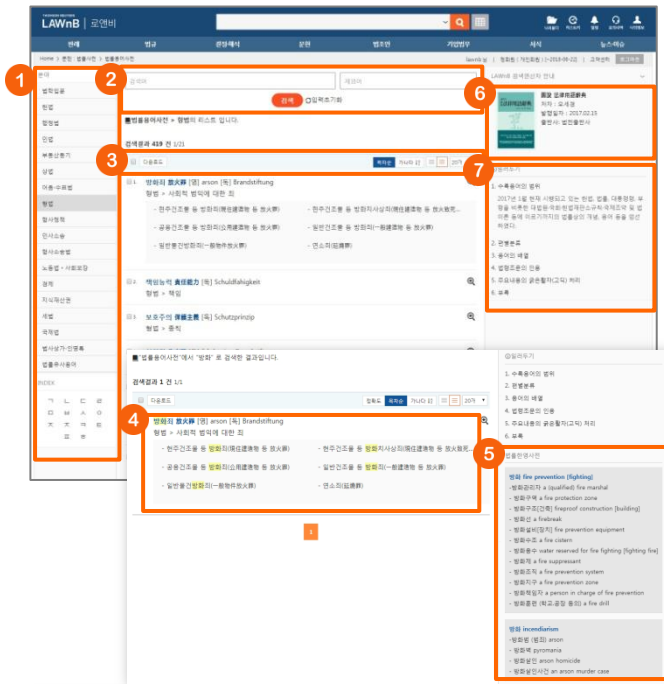


문헌 : 법률사전



법률사전은 법률용어사전과 법률한영사전 두 가지 사전을 제공합니다. 메인 화면에서 각각의 검색창을 통하여 검색이 가능하며, 검색창 하단에 분야별, 한글 자음, 영문 알파벳별로 조회가 가능합니다.

문헌 : 법률사전 > 법률용어사전



1 분야 / INDEX 분야별 탭 및 INDEX 버튼을 클릭하여 해당 법률용어사전 리스트를 확인할 수 있습니다.

2 법률용어 검색 검색창에 검색어를 입력하여 검색할 수 있습니다.

3 리스트 다운로드 / 정렬기준 설정 검색결과 리스트 좌측의 체크박스를 클릭하고 상단의 [다운로드] 버튼을 클릭하면 선택한 검색결과 리스트를 파일로 다운로드 받을 수 있습니다.

리스트 우측 상단의 정렬기준의 설정을 통해 정렬기준 및 정렬 범위 · 갯수를 조절할 수 있습니다.

- 정렬순서 - (정확도순), 목차순, 가나다순으로 변경하여 조회 가능
- 간략보기/상세보기
- 정렬갯수 - 10, 20개 중 선택하여 조회 가능

4 법률용어 리스트 용어명, 해당 목차 정보 및 해당 용어설명에 포함된 연관 법률용어를 리스트 상세보기에서 확인할 수 있습니다.

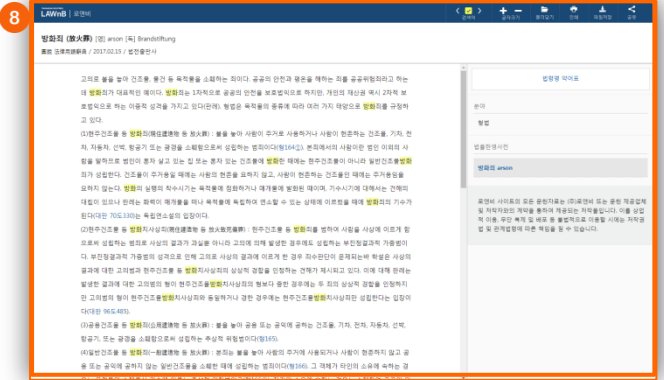
5 관련 법률한영사전 검색어와 일치하는 단어가 법률한영사전에 있을 경우, 우측영역의 하단에 제공합니다.

6 제공 법률용어사전 정보 해당 용어사전의 상세 정보를 확인할 수 있습니다.

7 일러두기 해당 용어사전의 일러두기를 확인할 수 있습니다.

8 법률용어사전 본문 법률용어사전 본문 내에 인용된 법령 및 판례정보는 해당 본문으로 링크를 제공합니다.

우측영역에서는 해당 용어가 포함된 목차와 일치하는 한영사전 정보를 확인할 수 있습니다.



문헌 : 법률사전 > 법률한영사전



1 INDEX

ㄱ, ㄴ, C 또는 ABC 버튼을 클릭하여 해당 법률한영사전 리스트를 확인할 수 있습니다.

2 법률한영사전 검색

3 리스트 다운로드 / 정렬기준 설정

검색결과 리스트 좌측의 체크박스를 클릭하고 상단의 [다운로드] 버튼을 클릭하면 선택한 검색결과 리스트를 파일로 다운로드 받을 수 있습니다.

리스트 우측 상단의 정렬기준의 설정을 통해 정렬기준 및 정렬 범위 · 갯수를 조절할 수 있습니다.

- 정렬순서 - (정확도순), 가나다순, ABC순으로 변경하여 조회 가능
- 간략보기/상세보기
- 정렬갯수 - 10, 20개 중 선택하여 조회 가능

4 법률한영사전 리스트

용어 및 해당 용어에 대한 파생어를 확인할 수 있습니다.

5 관련 법률용어사전

검색어와 일치하는 단어가 법률용어사전에 있을 경우, 우측영역의 하단에 제공합니다.

6 제공 법률한영사전 정보

7 일러두기

8 법률한영사전 본문

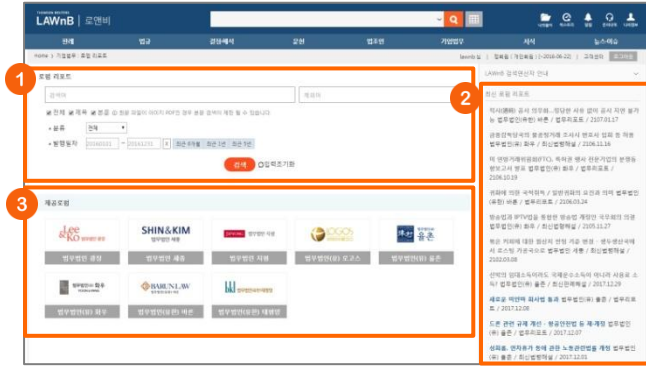
법률한영사전은 종이책에 사용된 기호를 그대로 사용하여 이용자의 이해를 위해 우측영역에 일러두기를 제공합니다. 또한 우측 하단에 해당 용어에 해당하는 법률용어사전 정보를 노출합니다.

로앤비 서비스 상세보기

기업법무

기업법무 : 로펌 리포트

로펌 리포트 메인 화면



1 로펌 리포트 검색

검색범위를 제목, 본문 등으로 한정하여 검색어를 입력할 수 있으며, 분류, 발행일자 등의 검색조건을 설정하여 검색할 수 있습니다.

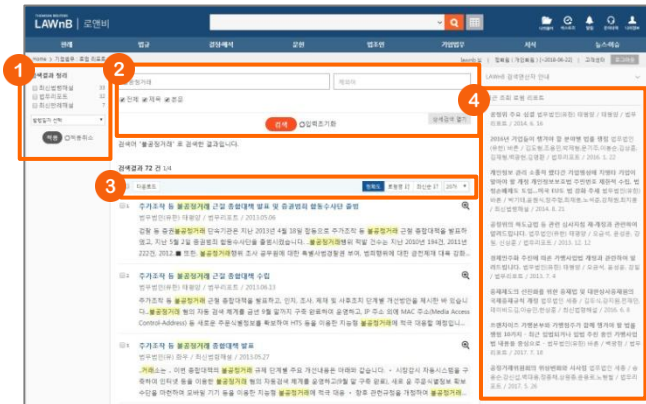
2 최신 로펌 리포트

최근에 업데이트된 로펌 리포트를 최신순으로 리스팅하여 제공합니다.

3 제공로펌

로앤비와 제휴관계에 있는 로펌들을 메인 하단에 노출하며, 클릭을 통해 해당 로펌에서 제공하는 로펌 리포트 정보를 확인할 수 있습니다.

로펌 리포트 검색결과 / 본문



1 검색결과 정리

검색된 결과에 대해 필터링을 적용하여 검색 결과를 좁혀 나갈 수 있습니다.

2 재검색

검색창 하단의 [상세검색 열기]를 클릭하여 키워드 및 검색조건을 다시 설정하여 검색할 수 있습니다.

3 검색결과 리스트 다운로드 / 정렬기준 설정

검색결과 리스트 좌측의 체크박스를 클릭하고 상단의 [다운로드] 버튼을 클릭하면 선택한 검색결과 리스트를 파일로 다운로드 받을 수 있습니다.

검색결과 우측 상단의 정렬기준의 설정을 통해 정렬기준 및 정렬 범위 · 갯수를 조절할 수 있습니다.

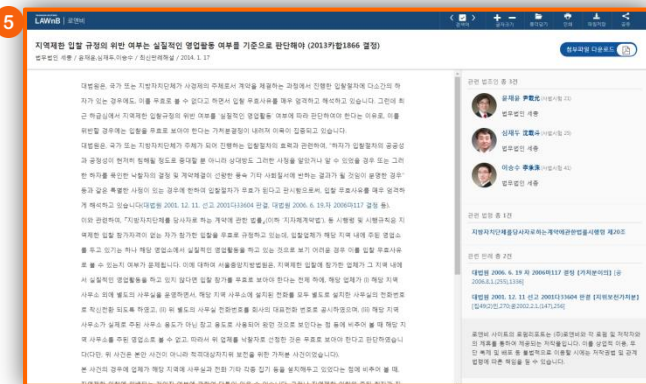
4 최근 조회 로펌 리포트

이용자가 세션 내에 조회한 로펌 리포트의 리스트를 제공합니다.

5 로펌 리포트 본문 보기

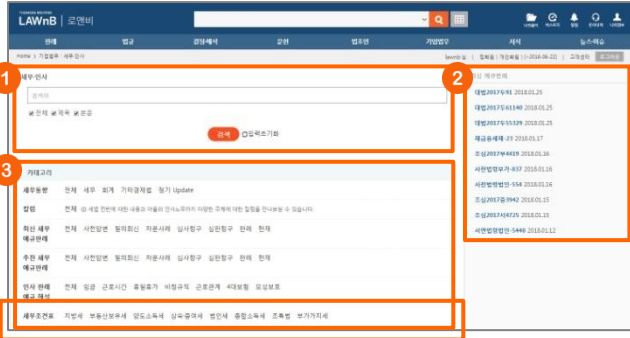
로펌 리포트의 본문은 PDF 또는 TXT 형태로 제공됩니다.

해당 로펌 리포트에 대한 첨부파일이 있을 경우, 우측 상단의 [첨부파일 다운로드] 버튼을 클릭하여 해당 자료를 확인할 수 있습니다.



기업법무 : 세무·인사

■ 세무·인사 메인 화면



1 세무·인사 검색

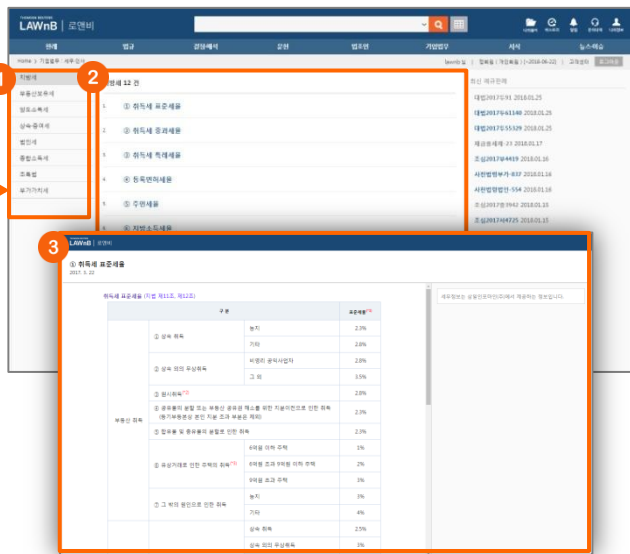
2 최신 예규판례

최근에 업데이트된 예규 및 판례를 최신순으로 리스팅하여 제공합니다.

3 카테고리별 세무·인사

세무동향, 칼럼, 최신 세무예규판례, 추천 세무예규판례, 인사 판례 예규해석, 세무조건표 등 각 카테고리별로 세무·인사 정보를 조회할 수 있습니다.

■ 세무조건표



세무·인사 메인 화면 하단에서 세무조건표 항목을 클릭하면 분야별로 세무조건표를 확인할 수 있는 페이지로 이동합니다.

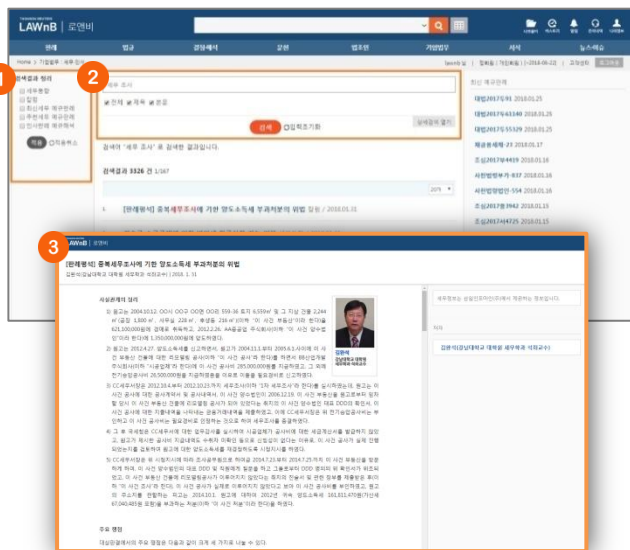
1 세무조건표 분야

지방세, 부동산보유세, 양도소득세, 상속·증여세, 법인세, 종합소득세, 조특법, 부가가치세 등 탭을 클릭하여 해당 분야에 해당하는 세무조건표 리스트를 확인할 수 있습니다.

2 분야별 리스트

3 본문

■ 세무·인사 검색결과 / 본문



세무·인사 검색은 삼일인포마인(주)에서 제공하는 세무동향, 칼럼, 최신 세무예규판례, 추천 세무예규판례, 인사 판례예규해석에 대하여 제공합니다.

1 검색결과 정리

검색된 결과에 대해 카테고리 필터링을 적용하여 검색 결과를 좁혀 나갈 수 있습니다.

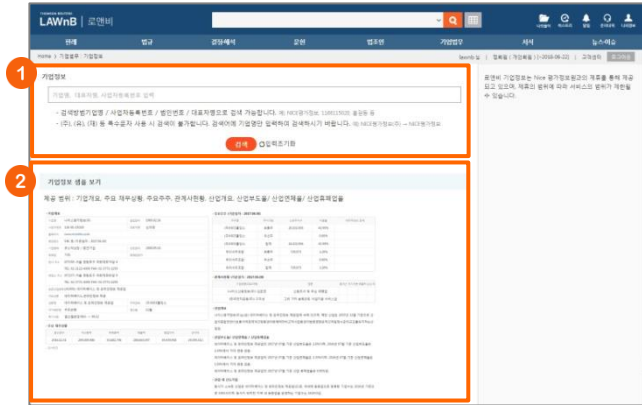
2 재검색

검색창 하단의 [상세검색 열기]를 클릭하여 검색범위를 다시 설정하여 검색할 수 있습니다.

3 본문

기업법무 : 기업정보

기업정보 메인 화면



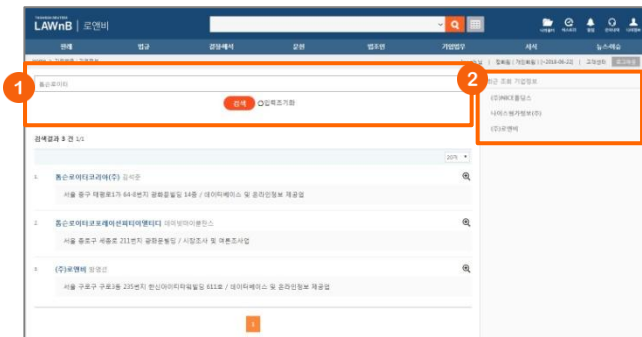
1 기업정보 검색

기업명 / 사업자등록번호 / 법인번호 / 대표자명으로 검색 가능이 가능합니다. 다만 기업명 검색시에는 (주), (유), (재) 등 특수문자를 사용하면 검색이 불가능합니다.

2 기업정보 샘플보기

로앤비에서는 기업정보를 기업개요, 주요 재무상황, 주요주주, 관계사현황, 산업개요, 산업부도율/ 산업연체율/ 산업휴폐업율에 대해 제공하며, 메인 화면 하단에서 그 샘플을 이미지로 확인할 수 있습니다.

기업정보 검색결과 / 본문



1 기업정보 검색

2 최근 조회 기업정보

이용자가 세션 내에 조회한 기업정보의 리스트를 제공합니다.

3 본문

해당 기업에 대한 기업개요, 주요 재무상황, 주요주주, 관계사현황, 산업개요, 산업부도율/ 산업연체율/ 산업휴폐업율을 제공합니다. 우측 상단의 [상세보기] 버튼을 클릭하면 제휴사인 (주)나이스 평가정보원의 페이지가 새창으로 나타나며, 해당 기업에 대한 추가 정보를 구매할 수 있습니다.

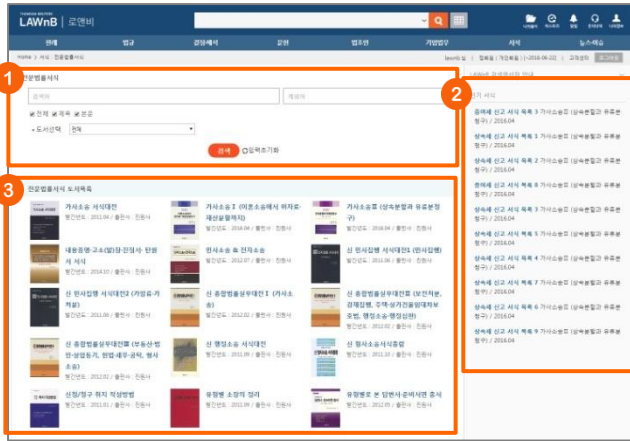


로앤비 서비스 상세보기

서식

서식 : 전문법률서식

전문법률서식 메인 화면



1 전문법률서식 검색

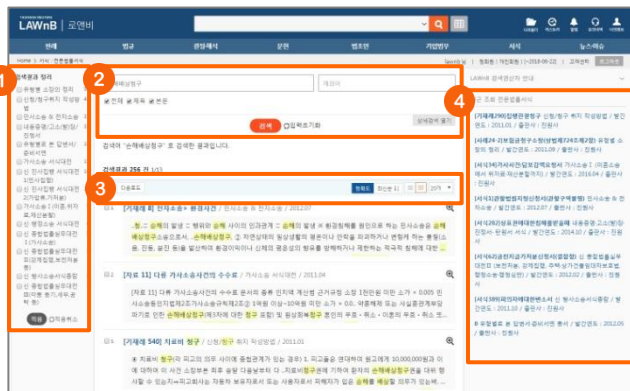
2 인기 서식

최근에 업데이트된 예규 및 판례를 최신순으로 리스팅하여 제공합니다.

3 전문법률서식 도서목록

로앤비 전문법률서식은 제후관계의 법학도서 출판사에서 제공받은 서식집을 바탕으로 구성된 것으로, 전문법률서식 메인 하단에 제공하는 도서 리스트를 제공합니다. 각 도서를 클릭하면 본문이 E-Book 형태 팝업하여, 해당 도서내에 수록된 서식을 열람할 수 있습니다.

전문법률전문서식 검색결과



1 검색결과 정리

검색된 결과에 대해 도서별로 필터링을 적용하여 검색 결과를 좁혀 나갈 수 있습니다.

2 재검색

3 검색결과 리스트 다운로드 / 정렬기준 설정

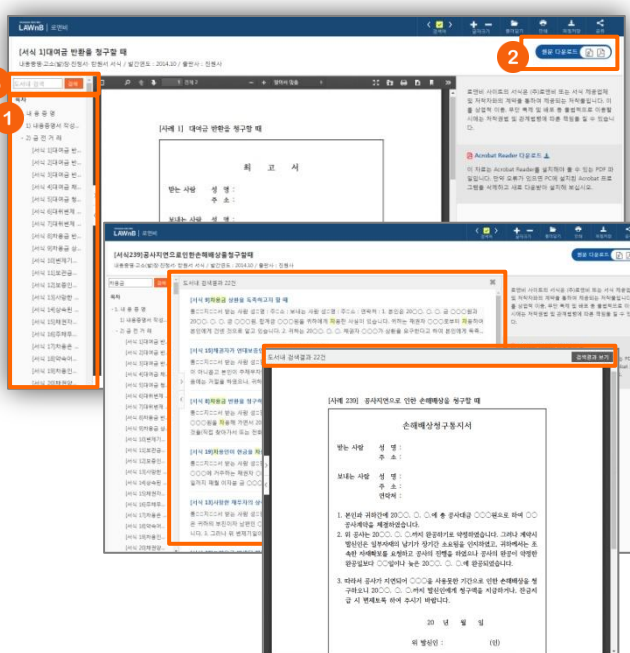
검색결과 리스트 좌측의 체크박스를 클릭하고 상단의 [다운로드] 버튼을 클릭하면 선택한 검색결과 리스트를 파일로 다운로드 받을 수 있습니다.

검색결과 우측 상단의 정렬기준의 설정을 통해 정렬기준 및 정렬 범위 · 갯수를 조절할 수 있습니다.

4 최근 조회 기업정보

이용자가 세션 내에 조회한 기업정보의 리스트를 제공합니다.

전문법률서식 본문



1 목차

도서 목차 및 해당 페이지 정보가 제공되며 목차 클릭시 해당 목차 위치로 이동할 수 있습니다. 목차 우측의 버튼을 클릭하여 목차 영역을 넓게 또는 좁게 조절할 수 있습니다.

2 서식 다운로드

상단의 [서식 다운로드] 버튼을 클릭하여 해당 서식 파일을 다운로드 받을 수 있습니다. 버튼 내에 표시되는 한글, PDF 등 파일 형식을 선택하여 해당 형식으로 다운로드를 받을 수 있습니다.

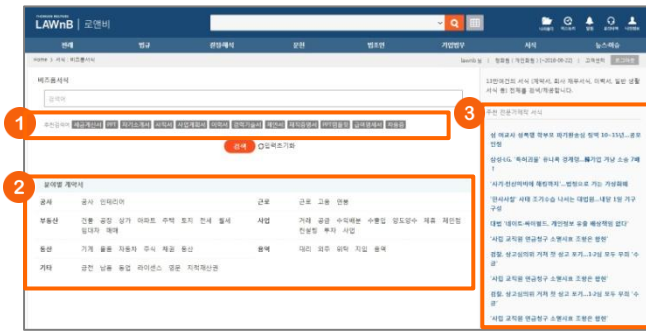
3 도서내 검색

검색어를 입력하여 검색하면 해당 도서내 해당 키워드가 포함된 페이지 리스트가 가운데 영역에 보여집니다.

검색결과 리스트를 닫거나 검색결과 리스트를 클릭한 경우 해당 본문 페이지가 보여지고 PDF 뷰어 상단에 [검색결과 보기] 버튼이 나타납니다. 버튼 클릭시 다시 검색결과 리스트 페이지로 돌아옵니다.

서식 : 비즈폼서식

비즈폼서식 메인 화면



1 추천 검색어

검색창 하단에 추천 검색어가 제시되며, 추천 검색어 클릭시 바로 해당 검색어에 대한 검색 결과 페이지로 이동합니다.

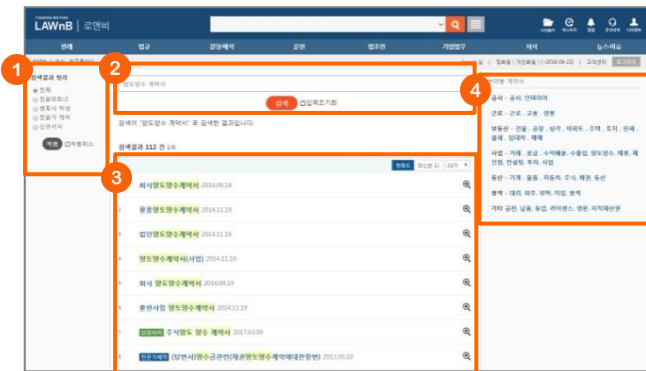
2 분야별 계약서

(주)비즈폼에서 제공하는 분야별 계약서 리스트를 제공하며 특정 분야를 선택하면 해당 분야의 계약서 검색결과 페이지로 이동합니다.

3 추천 전문가제작 서식

(주)비즈폼에서 제공하는 전문가제작 서식 리스트를 제공합니다.

비즈폼서식 검색결과 / 본문



1 검색결과 정리

검색결과 리스트 중 (주)비즈폼에서 제공하는 [전문파트너], [변호사 작성], [전문가 제작], 또는 [신규서식]을 선택하여 적용할 수 있습니다.

2 재검색

3 검색결과 리스트

검색결과 우측 상단의 정렬기준의 설정을 통해 정렬기준 및 정렬 갯수를 조절할 수 있습니다.

(주)비즈폼에서 제공하는 [전문파트너], [변호사 작성], [전문가 제작], 또는 [신규서식]에 해당 하는 경우 리스트 앞에 해당 항목이 표시됩니다.

4 분야별 계약서

(주)비즈폼에서 제공하는 분야별 계약서 리스트를 제공하며 특정 분야를 선택하면 해당 분야의 계약서 검색결과 페이지로 이동합니다.

5 서식 이미지

6 서식 설명

7 서식 다운로드

상단의 [서식 다운로드] 버튼을 클릭하여 해당 서식 파일을 다운로드 받을 수 있습니다. 버튼 내에 표시되는 한글, 워드, PDF 등 파일 형식을 선택하여 해당 형식으로 다운로드를 받을 수 있습니다.



로앤비 서비스 상세보기

뉴스·이슈

뉴스·이슈 : 뉴스

뉴스 메인 화면



1 뉴스 검색

키워드를 입력하여 찾고자 하는 뉴스 기사를 조회할 수 있습니다.

2 언론사별 뉴스보기

제휴관계를 통해 로앤비 사이트에서 제공하는 전체 언론사 뉴스 리스트를 제공하며, 특정 언론사를 선택하여 해당 언론사에서 제공하는 뉴스 기사를 조회할 수 있습니다.

3 법률뉴스

주요 법률뉴스를 뉴스 메인 화면에서 제공하며, 우측 상단의 [전체 보기]를 클릭하여 로앤비 사이트에서 제공하는 모든 법률뉴스를 확인할 수 있습니다.

4 수험뉴스

법조시험과 관련하여 제공되는 뉴스를 제공하며, 우측 상단의 [전체 보기]를 클릭하여 전체 기사를 확인할 수 있습니다.

5 화제의 법조인

법조계 인사에 대해 제공되는 뉴스를 제공하며, 우측 상단의 [전체 보기]를 클릭하여 전체 기사를 확인할 수 있습니다.

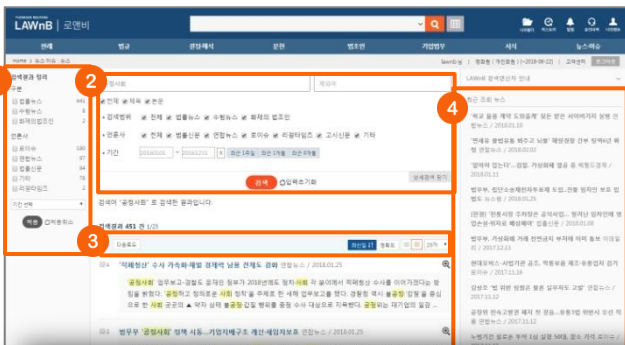
6 뉴스 속의 판례

판결문과 관련된 최신 뉴스 기사를 제공합니다.

7 News and Insight from REUTERS

글로벌 법률 검색 서비스인 Westlaw에서 선별한 오늘의 주요 법률 뉴스를 제공합니다.

뉴스 검색결과 / 본문



1 검색결과 정리

검색결과 리스트를 뉴스 구분 및 언론사, 기간별로 필터링 할 수 있습니다.

2 재검색

상세검색창을 열고 검색범위 및 언론사, 기간을 설정하여 재검색 할 수 있습니다.

3 검색결과 리스트 다운로드 / 정렬기준 설정

검색결과 리스트 좌측의 체크박스를 클릭하고 상단의 [다운로드] 버튼을 클릭하면 선택한 검색결과 리스트를 파일로 다운로드 받을 수 있습니다.

검색결과 우측 상단의 정렬기준의 설정을 통해 정렬기준 및 정렬 범위 · 갯수를 조절할 수 있습니다.

4 최근 조회 뉴스

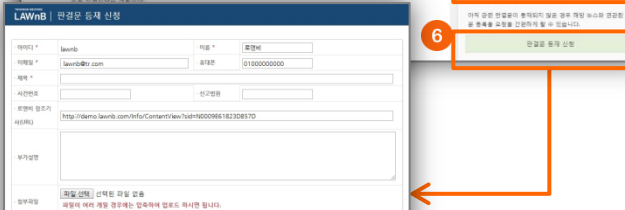
이용자가 세션 내에 조회한 뉴스 리스트를 제공합니다.

5 관련 뉴스

해당 뉴스와 유사한 다른 뉴스 기사 리스트를 제공합니다.

6 판결문 등재 신청

해당 뉴스에 아직 관련 판결문이 등재되지 않은 경우, 우측 하단의 [판결문 등재 신청] 버튼을 클릭하여 판결문 등재 요청을 할 수 있습니다. 해당 뉴스와 관련된 판결문이 등재되면 요청자에게 안내 메일 또는 사이트 내 알림을 통해 알려드립니다.



뉴스·이슈 : 뉴스

법률뉴스 전체보기



1 법률뉴스

법률뉴스 전체리스트를 확인할 수 있습니다.

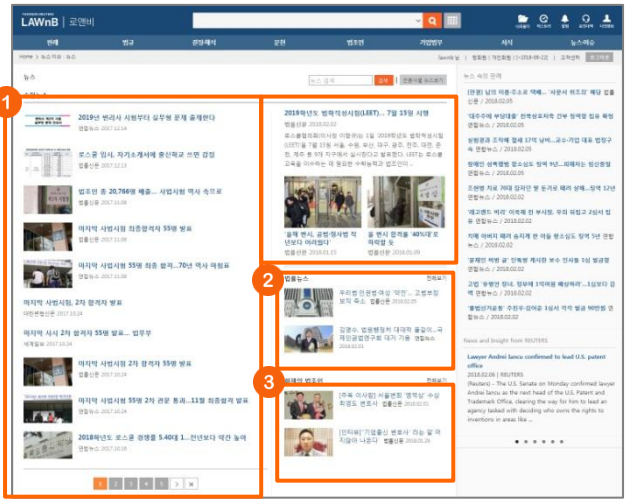
2 수험뉴스

주요 수험뉴스가 법률뉴스의 우측 하단에 노출되며, 전체보기 클릭 시 수험뉴스 전체보기 페이지로 이동할 수 있습니다.

3 화제의 법조인

주요 화제의 법조인 기사가 법률뉴스의 우측 하단에 노출되며, 전체보기 클릭시 화제의 법조인 전체보기 페이지로 이동할 수 있습니다.

수험뉴스 전체보기



1 수험뉴스

수험뉴스 전체리스트를 확인할 수 있습니다.

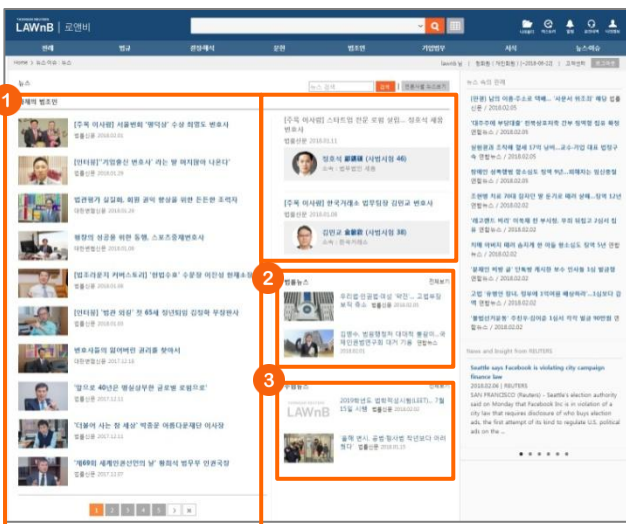
2 법률뉴스

주요 법률뉴스가 수험뉴스의 우측 하단에 노출되며, 전체보기 클릭 시 법률뉴스 전체보기 페이지로 이동할 수 있습니다.

3 화제의 법조인

주요 화제의 법조인 기사가 수험뉴스의 우측 하단에 노출되며, 전체보기 클릭시 화제의 법조인 전체보기 페이지로 이동할 수 있습니다.

화제의 법조인 전체보기



1 화제의 법조인

화제의 법조인 전체리스트를 확인할 수 있습니다.

2 법률뉴스

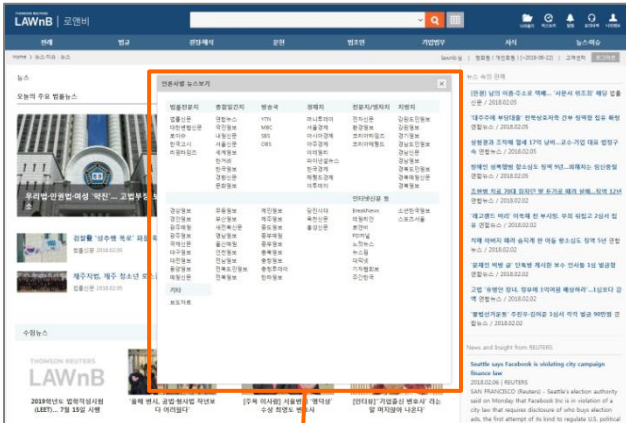
주요 법률뉴스가 화제의 법조인의 우측 하단에 노출되며, 전체보기 클릭시 법률뉴스 전체보기 페이지로 이동할 수 있습니다.

3 수험뉴스

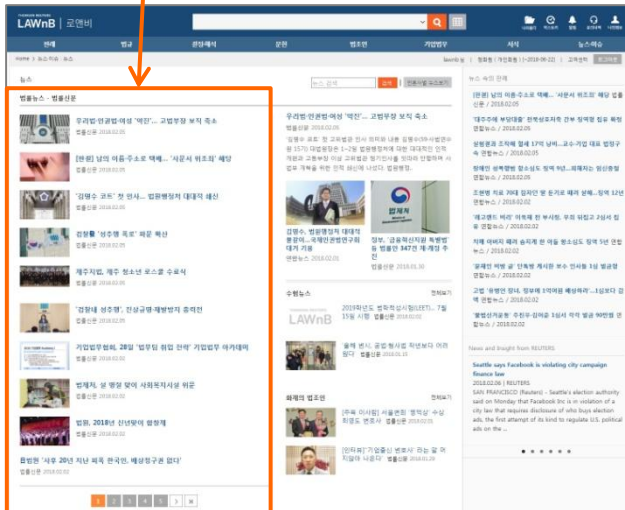
주요 수험뉴스가 화제의 법조인의 우측 하단에 노출되며, 전체보기 클릭시 수험뉴스 전체보기 페이지로 이동할 수 있습니다.

뉴스·이슈 : 뉴스

언론사별 뉴스보기

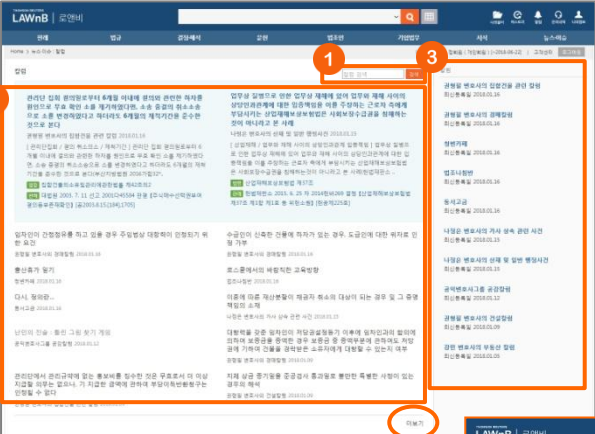


뉴스 페이지 상단에서 [언론사별 뉴스보기]를 클릭하여 기사 제공 언론사 리스트를 확인할 수 있으며, 특정 언론사를 클릭하여 해당 언론사에서 제공한 기사 전체를 조회할 수 있습니다.



뉴스·이슈 : 칼럼

칼럼 메인 화면



1 칼럼 검색

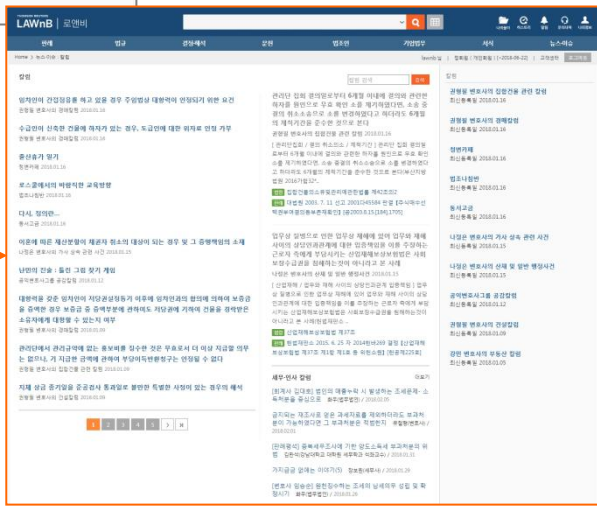
키워드를 입력하여 찾고자 하는 칼럼을 조회할 수 있습니다.

2 칼럼 리스트

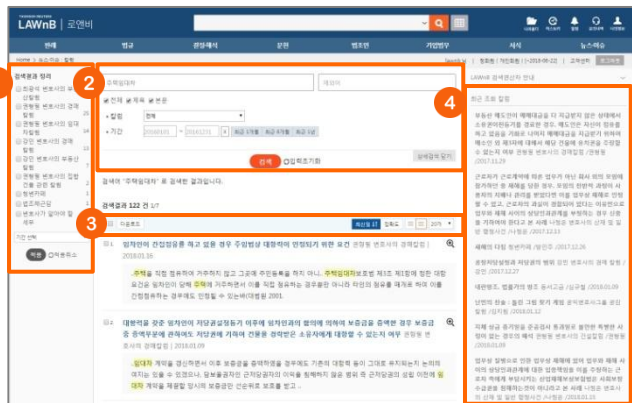
칼럼 메인 화면 상단에 관련 판례 및 법령이 있는 주요 칼럼이 노출되며, 칼럼 리스트 하단에 [더보기] 클릭시 전체 칼럼 리스트 페이지로 이동할 수 있습니다.

3 칼럼 카테고리

칼럼 우측 영역에 현재 연재중인 칼럼 카테고리가 모두 나열되며, 칼럼 카테고리 클릭시 해당 카테고리 내의 모든 칼럼을 확인할 수 있습니다.



칼럼 검색결과 / 본문



1 검색결과 정리

검색결과 리스트를 카테고리 및 기간별로 필터링 할 수 있습니다.

2 재검색

상세검색창을 열고 카테고리, 기간을 설정하여 재검색 할 수 있습니다.

3 검색결과 리스트 다운로드 / 정렬기준 설정

검색결과 리스트 좌측의 체크박스를 클릭하고 상단의 [다운로드] 버튼을 클릭하면 선택한 검색결과 리스트를 파일로 다운로드 받을 수 있습니다.

검색결과 우측 상단의 정렬기준의 설정을 통해 정렬기준 및 정렬 범위·갯수를 조절할 수 있습니다.

4 최근 조회 칼럼

이용자가 세션 내에 조회한 칼럼 리스트를 제공합니다.

5 관련 법조인

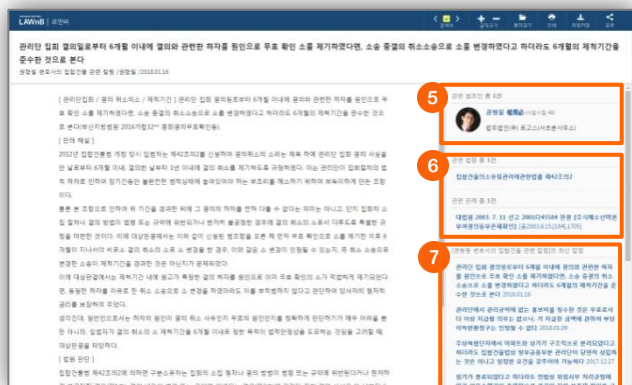
해당 칼럼의 저자 정보를 제공합니다.

6 관련 자료

해당 칼럼과 관련된 법령, 판례 등의 리스트를 제공합니다.

7 해당 칼럼 카테고리의 최신 칼럼

해당 칼럼이 속한 카테고리의 최신 칼럼 리스트를 제공합니다.



뉴스·이슈 : 칼럼

카테고리별 칼럼



1 칼럼니스트 정보

해당 칼럼을 제공하는 칼럼니스트 또는 출처 정보가 표시됩니다.

2 칼럼 리스트

해당 카테고리 내의 칼럼 전체 리스트가 최신순으로 나열됩니다.

3 세무·인사 칼럼

로앤비 사이트의 세무·인사 메뉴에서 제공하는 최신 칼럼을 노출하며, [더보기] 클릭시 해당 페이지로 이동합니다.

뉴스·이슈 : LAWnB Editor

■ LAWnB Editor 메인 화면



1 월별 리스트 보기

월별 이슈들을 확인할 수 있습니다.

2 이슈 제목 / 요약정보

해당 이슈의 제목과 그에 대한 요약정보를 제공합니다.

3 관련 콘텐츠

해당 이슈의 관련 콘텐츠가 리스팅됩니다.

4 해당 월의 다른 이슈

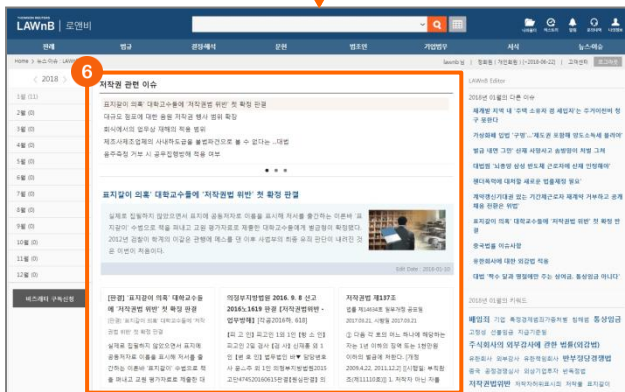
현재 조회 중인 월의 다른 이슈들을 볼 수 있습니다.

5 해당 월의 키워드

현재 조회 중인 월에 이슈가 되었던 키워드를 노출하여, 각 키워드 별로 해당하는 이슈들을 확인할 수 있습니다.

6 키워드별 이슈

우측 영역의 키워드를 클릭하면 해당 키워드를 포함한 이슈가 상단에 리스팅되며, 각 리스트를 클릭하여 하단에서 해당 이슈의 요약정보와 관련 콘텐츠 리스트를 확인할 수 있습니다.



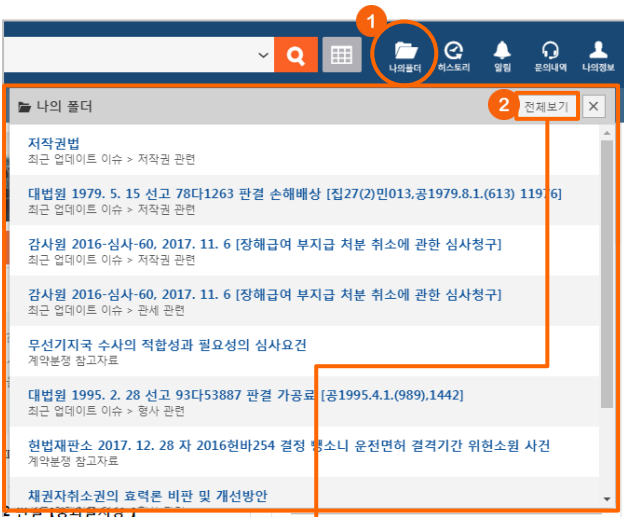
개인화 기능

개인화 기능



로앤비 화면 상단에 나의폴더 / 히스토리(최근 조회 콘텐츠) / 알림 / 문의내역 / 나의정보 버튼이 상시 노출되어 쉽게 개인화 된 정보를 확인할 수 있습니다.

나의 폴더



1 나의 폴더 확인

로앤비 우측 상단의 [나의폴더] 버튼 클릭시 하단에 해당 폴더에 담긴 자료 리스트가 레이어로 제공됩니다. 해당 레이어에서는 최근 담은 자료 순으로 10개의 자료를 확인할 수 있습니다.

2 나의 폴더 전체보기

상세한 나의 폴더 정보는 레이어 상단의 [전체보기] 버튼을 클릭하여 확인할 수 있습니다.

3 폴더 추가 / 폴더 삭제 / 폴더명 편집

- **폴더 추가** : [폴더 추가] 버튼을 클릭하면 현재 선택되어 있는 폴더 하위에 새폴더가 추가됩니다. 폴더명을 입력하여 [확인]을 클릭하면 폴더 추가가 완료됩니다.
- **폴더 삭제** : [폴더 삭제] 버튼을 클릭하면 각 폴더 리스트 우측에 휴지통 아이콘이 나타납니다. 삭제를 원하는 폴더의 휴지통을 클릭하여 폴더를 삭제할 수 있으며, 상위 폴더 삭제시 해당 폴더 하위의 폴더도 함께 삭제됩니다.
- **폴더명 편집** : [폴더명 편집] 버튼을 클릭하면 각 폴더 리스트 우측에 연필 아이콘이 나타납니다. 편집을 원하는 폴더의 연필을 클릭하여 폴더명을 다시 작성할 수 있으며, [확인]을 클릭하면 폴더명 편집이 완료됩니다.

4 폴더 리스트

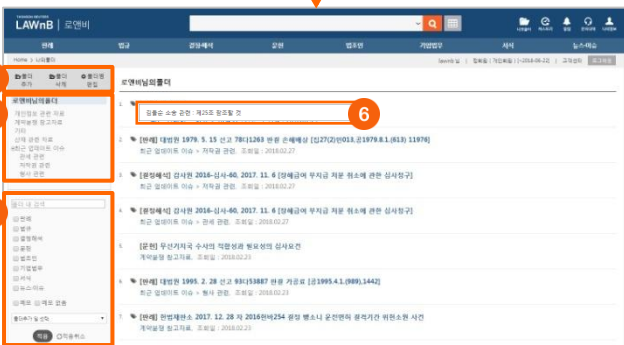
각 폴더 리스트를 클릭하여 해당 폴더에 담긴 자료들을 모아 볼 수 있습니다. 상위의 폴더는 하위를 폴더를 포함하여 제공됩니다.

5 폴더내 검색 및 필터기능

현재 선택된 폴더에 담긴 자료 리스트를 키워드 및 메뉴별, 메모 여부, 폴더추가일 등을 적용하여 필터링 할 수 있습니다.

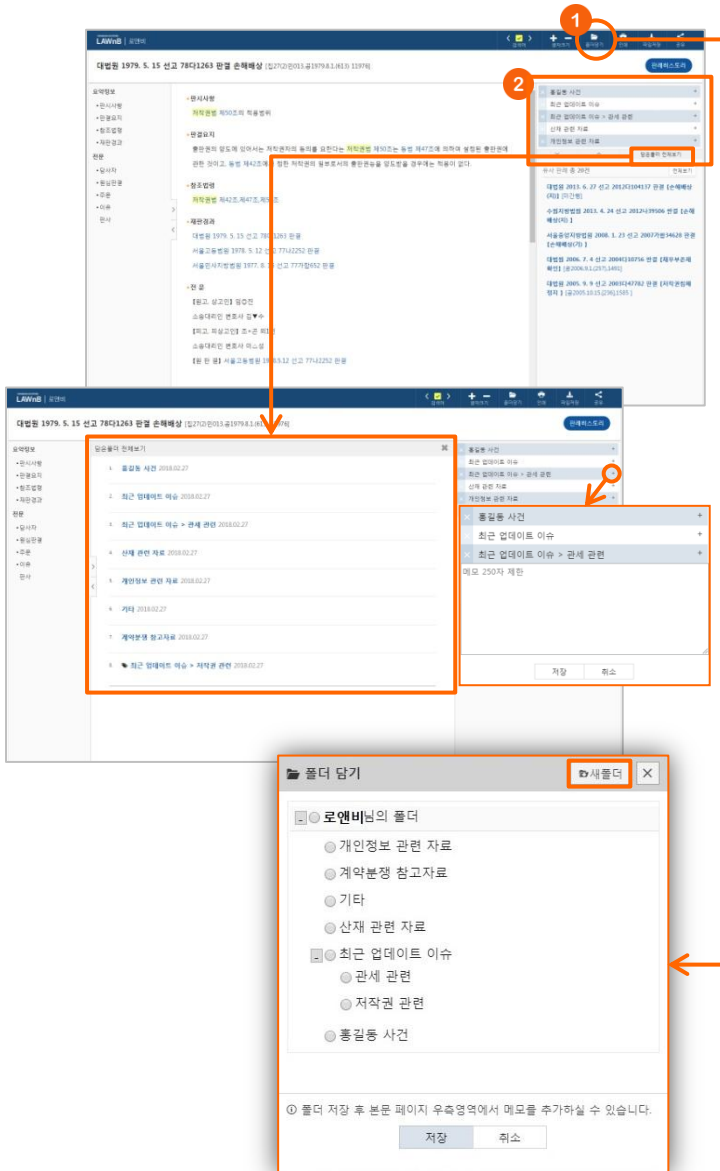
6 메모 미리보기

폴더에 담긴 자료 중 메모가 있는 경우, 리스트 앞에 메모 아이콘이 표시되며, 해당 메모 아이콘에 마우스 오버시 메모가 레이어로 제공됩니다.



개인화 기능

폴더 담기



1 폴더 담기

컨텐츠 본문창 상단의 [폴더담기] 버튼을 클릭하면 하단에 폴더 담기 레이어가 나타납니다. 레이어상에서 담고자하는 폴더를 지정하고 저장할 수 있습니다.

※ 새폴더 만들기

폴더 담기 레이어에서 특정 폴더를 지정하고 레이어 상단의 [새폴더] 버튼을 클릭하면 지정된 폴더의 하위폴더가 생성됩니다. 폴더명을 입력하고 [확인]을 클릭하면 새폴더 만들기가 완료됩니다.

2 담은 폴더 리스트

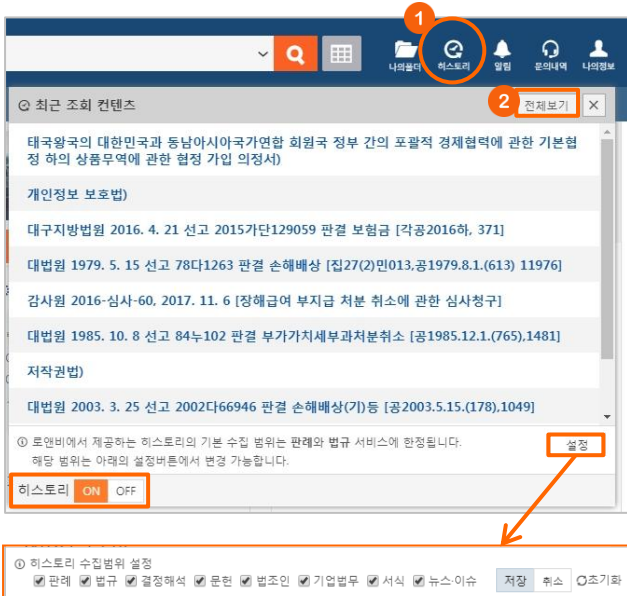
컨텐츠 본문창 우측 영역에 담은 폴더 리스트가 최신순으로 나열됩니다. 담은 폴더가 5개를 초과할 경우, 폴더 리스트 하단에 나타나는 이동기를 클릭하여 이전 또는 다음 폴더 리스트를 확인하거나 [전체보기] 버튼을 클릭하여 해당 컨텐츠가 담긴 전체 폴더 리스트를 확인할 수 있습니다.

※ 메모하기

폴더 리스트 우측의 +(메모추가) 아이콘을 클릭하면 해당 폴더 리스트 하단에 메모창이 열립니다. 최대 250자 내에서 원하는 메모를 작성할 수 있습니다. 메모가 작성되면 우측의 v (메모열기)아이콘이 생성되며 메모열기 아이콘을 클릭하여 작성했던 메모를 확인할 수 있습니다.

개인화 기능

■ 히스토리



① 히스토리(최근 조회 콘텐츠) 확인

로앤비 우측 상단의 [히스토리] 버튼 클릭시 하단에 최근 30일간 조회한 자료 중 최근 조회순으로 10개 리스트가 레이어로 제공됩니다.

※ 히스토리 ON-OFF / 설정

히스토리 레이어 좌측 하단의 [ON / OFF] 버튼을 통해 히스토리 기능을 켜고 끌 수 있습니다. 히스토리 레이어 우측 하단의 [설정]을 클릭하여 히스토리 수집의 범위를 설정할 수 있습니다.

② 히스토리(최근 조회 콘텐츠) 전체보기

최근 30일간 조회한 콘텐츠 전체를 확인하시려면 레이어 상단의 [전체보기] 버튼을 클릭하여 확인할 수 있습니다.

③ 필터기능

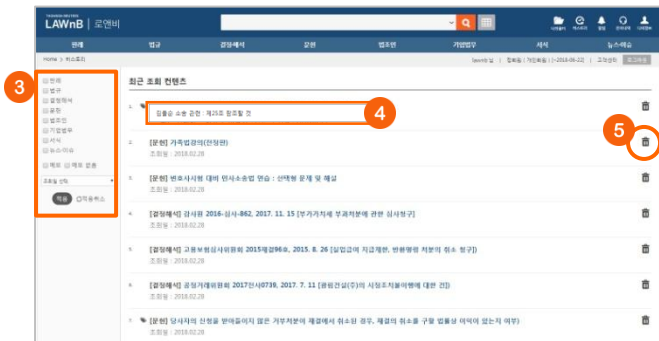
최근 조회 콘텐츠 리스트를 메뉴 및 메모 여부, 조회일 등을 적용하여 필터링 할 수 있습니다.

④ 메모 미리보기

폴더에 담긴 자료 중 메모가 있는 경우, 리스트 앞에 (메모 아이콘)이 표시되며, 해당 메모 아이콘에 마우스 오버시 메모가 레이어로 제공됩니다.

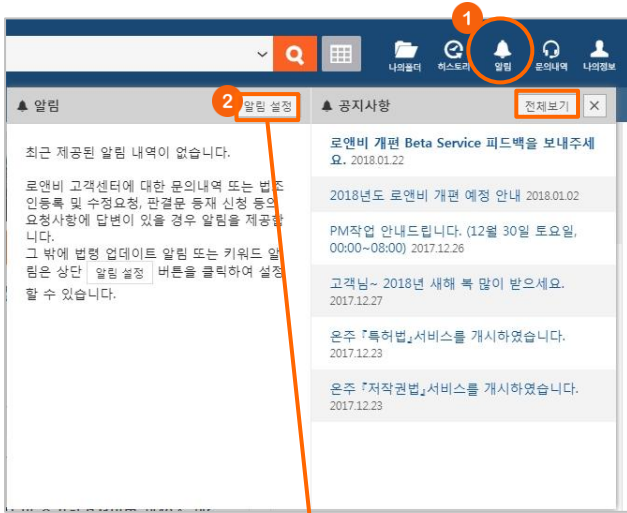
⑤ 최근 조회 콘텐츠 삭제

각 리스트 우측의 휴지통 아이콘을 클릭하여 조회기록을 삭제할 수 있습니다.



개인화 기능

알림



1 알림 / 공지사항 확인

로앤비 우측 상단의 [알림] 버튼 클릭시 하단에 최신순으로 알림 내역과 공지사항 리스트가 레이어로 제공됩니다.

※ 공지사항 전체보기

알림 레이어의 공지사항 영역의 [전체보기] 버튼을 클릭하면 공지사항 전체 리스트가 새창으로 제공됩니다.

2 알림 설정

알림을 설정하려면 레이어의 알림 영역의 [알림 설정] 버튼을 클릭하여 알림 설정 페이지로 이동할 수 있습니다.

3 필터기능

알림 리스트를 키워드 알림과 법령 업데이트 알림을 구분하여 확인할 수 있습니다.

4 알림 재설정 및 수정

설정된 각 알림 리스트 우측의 연필 아이콘을 클릭하여 해당 알림에 대한 설정을 수정할 수 있습니다. 알림 설정 기간을 초과하여 비활성화된 알림도 우측의 연필 아이콘을 클릭하여 재설정이 가능합니다.

5 알림 삭제

삭제를 원하는 알림 리스트를 체크하고 우측 상단의 [선택삭제] 버튼을 클릭하여 선택한 알림 리스트를 일괄 삭제할 수 있습니다.

6 키워드 알림 추가

우측 상단의 [+키워드 알림]을 클릭하여 키워드 알림을 추가할 수 있습니다.

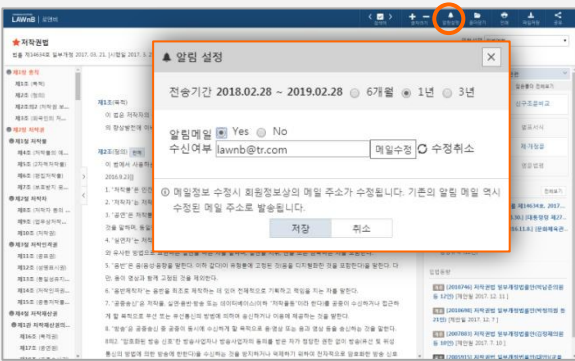
키워드 알림 추가 레이어에서 키워드를 입력하고 추가하여 하나 이상의 키워드를 등록할 경우 'and 조건'으로 콘텐츠를 검색하여 설정된 알림 수신빈도에 따라 알림을 제공하게 됩니다. 키워드 검색의 대상이 되는 콘텐츠는 하나 이상을 선택해야 하며 선택한 메뉴에 한하여 키워드 검색이 이루어집니다. 추가된 알림은 기본적으로 로앤비 홈페이지를 통해 제공되며 설정에 따라 메일로도 함께 제공받을 수 있습니다.

7 법령 업데이트 알림 추가

우측 상단의 [+법령 업데이트 알림]을 클릭하여 법령 업데이트 알림을 추가할 수 있습니다.

법령 업데이트 알림 추가 레이어에서 법령을 검색하여 입력하면 해당 법령이 개정되거나 폐지된 경우, 그리고 해당 법령에 대한 의안이 발의된 경우에 설정된 기간동안 알림을 제공하게 됩니다. 추가된 알림은 기본적으로 로앤비 홈페이지를 통해 제공되며 설정에 따라 메일로도 함께 제공받을 수 있습니다.

※ 법령 본문창 상단의 [알림 설정] 버튼을 클릭하여 해당 법령에 대한 알림을 설정할 수 있습니다. 알림을 설정하면 본문창 상단의 버튼이 [알림]으로 나타나며, 해당 버튼을 클릭하여 설정된 알림 정보를 확인하고 수정 또는 삭제를 할 수 있습니다.



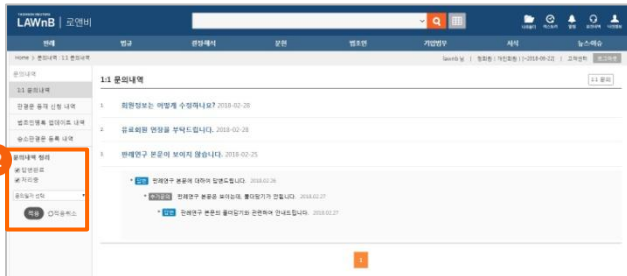
개인화 기능

문의내역



1 문의내역 확인

로앤비 우측 상단의 [문의내역] 버튼 클릭시 문의내역 페이지로 이동하며, 1:1 문의내역 / 판결문 등재 신청 내역 / 법조인명록 업데이트 내역 / 승소판결문 등록 내역을 확인할 수 있습니다.



2 필터기능

답변여부 및 문의일자 등을 적용하여 문의내역을 정리할 수 있습니다.

3 문의내역 본문

각 문의 리스트를 클릭하여 해당 문의사항의 내용과 답변 내용을 확인할 수 있습니다.

※ 법조인명록 업데이트 내역은 이용자의 요청에 의한 업데이트 외에 로앤비 자체수집으로 인한 업데이트 내역도 표시되며, 본문 없이 수정 내역만 제공됩니다.



※ 1:1 문의내역의 경우, 답변이 등재되었더라도 의문점이 해소되지 않는다면 본문 페이지의 우측 상단의 [추가문의]를 클릭하여 해당 문의사항에 대한 추가문의를 할 수 있습니다.



나의 정보



로앤비 우측 상단의 [나의정보] 버튼 클릭시 나타나는 레이어에서 나의 회원정보와 연결한 나의 법조인명록을 확인할 수 있습니다.

해당 레이어의 회원정보 영역에서는 나의 회원등급, 정회원 기간, 메일링 서비스 신청 현황과 모바일 기기 등록 내역, 그리고 법인 사용자의 경우 서브 아이디 갯수 또는 Main ID를 확인할 수 있습니다.

ID에 대해 법조인 연결이 되어 있는 경우에는 레이어 하단에 나의 법조인명록이 표시됩니다. 간단하게 나의 시험정보와 현직정보, 주요업무분야 등을 확인할 수 있고, 정보의 수정이 필요한 경우 수정하기 버튼을 통해 법조인명록 수정 요청이 가능합니다.